

Scroll down for all Safety Data Sheets (SDS) for this product.

Total Enclosures: 3



Simplicity in Water Analysis

Cover Page for Safety Data Sheet

Thank you for choosing CHEMetrics, Inc. We appreciate your business. In order to best serve your needs for accurate and complete Safety Data, we offer the following information as supplemental to the attached SDS.

SDS No.: S1404

Version No.: 1.2

Product Name: Stabilizer Solution for Ammonia Test Kits

Part No.: A-1404

Product Descriptions:

Stabilizer Solution: Opaque plastic bottle containing liquid reagent. Each bottle of solution contains approximately 9 mL of liquid reagent. Test kits contain one bottle of solution. A-1410 Accessory Packs contain two (2) bottles of A-1404 solution.

Addendum to Section 14 Transport Information:

Shipping container markings and labels for this product, as received, may vary from the contents of section 14 of the SDS for one or both of the following reasons:

- CHEMetrics has packaged this product as Dangerous Goods in Excepted Quantities according to IATA, US DOT, and IMDG regulations.
- CHEMetrics has packaged this product as part of a test kit or reagent set composed of various chemical reagents and elected to ship as UN 3316 Chemical Kit, Hazard Class 9, Packing Group II or III.

In case of reshipment, it is the responsibility of the shipper to determine appropriate labels and markings in accordance with applicable transportation regulations.

Additional Information:

- "Print Date" = Revision Date (expressed as DD/MM/YYYY)
- Test kits and reagents sets may contain additional chemical reagents. See separate SDS(s).

CHEMetrics®, VACUettes®, Vacu-vials®, and Titrets® are registered trademarks of CHEMetrics Inc.



Stabilizer Solution for Ammonia Test Kits

CHEMetrics, Inc.

Chemwatch: 9-386292

SDS No: S1404

Versión No: 1.2

Hoja de Datos de Seguridad (Cumple con el Reglamento (UE) n° 2015/830)

Código Alerta de Riesgo:

Fecha de Edición: 25/04/2017

Fecha de Impresión: 26/04/2017

Fecha inicial: 14/04/2017

S.REACH.ESPES

SECCIÓN 1 IDENTIFICACIÓN DE LA SUSTANCIA O LA MEZCLA Y DE LA SOCIEDAD O LA EMPRESA

1.1. Identificador del producto

Nombre del Producto	Stabilizer Solution for Ammonia Test Kits
Sinonimos	Part No.: A-1404
Nombre técnico correcto	EQUIPO QUÍMICO
Fórmula química	No Aplicable
Otros medios de identificación	No Disponible
Número CAS	No Aplicable
Número CE	No Aplicable
Número índice	No Aplicable
Número de registro REACH	No Aplicable

1.2. Usos pertinentes identificados de la sustancia o de la mezcla y usos desaconsejados

Usos pertinentes identificados de la sustancia	Component of water analysis test kits K-1413, K-1420, K-1420B, K-1420D and Accessory Pack A-1410
Usos desaconsejados	

1.3. Datos del proveedor de la ficha de datos de seguridad

Denominación Social	CHEMetrics, Inc.
Dirección	4295 Catlett Road, Midland, VA. 22728 United States
Teléfono	1-540-788-9026
Fax	1-540-788-4856
Sitio web	www.chemetrics.com
Email	technical@chemetrics.com

1.4. Teléfono de emergencia

Asociación / Organización	ChemTel Inc.
Teléfono de urgencias	1-800-255-3924
Otros números telefónicos de emergencia	+01-813-248-0585

SECCIÓN 2 IDENTIFICACIÓN DE LOS PELIGROS

2.1. Clasificación de la sustancia o de la mezcla

Considerada una mezcla peligrosa según la Reg. (CE) n° 1272/2008 y sus enmiendas. Clasificado como mercancía peligrosa para el transporte.

ESTIMACIÓN DE RIESGO DE CHEMWATCH

	Min	Max	
Inflamabilidad	0		
Toxicidad	0		
Contacto Corporal	4		
Reactividad	0		
Crónico	0		


0 = mínimo
1 = Bajo
2 = Moderado
3 = Alto
4 = Extremo

Clasificación DSD	En caso de que la clasificación de las mezclas haya sido elaborado siguiendo la Directiva 1999/45/EC y el Reglamento (CE) n° 1272/2008	
Clasificación DPD [1]	R35	Provoca quemaduras graves.
	R41	Riesgo de lesiones oculares graves.

Stabilizer Solution for Ammonia Test Kits

Leyenda:	1. Clasificado por CHEMWATCH; 2. Clasificación de la CE elaborado la Directiva 67/548/CEE - Anexo I ; 3. Clasificación tomada de la Directiva CE 1272/2008 - Anexo VI
Clasificación de acuerdo con el Reglamento (CE) n° 1272/2008 [CLP] [1]	Serio Perjuicio de los Ojos, Categoría 1, Corrosión/Irritación de la Piel, Categoría 1A
Leyenda:	1. Clasificado por CHEMWATCH; 2. Clasificación de la CE elaborado la Directiva 67/548/CEE - Anexo I ; 3. Clasificación tomada de la Directiva CE 1272/2008 - Anexo VI

2.2. Elementos de la etiqueta

Pictogramas de peligro	
-------------------------------	---

PALABRA SEÑAL

PELIGRO

Indicación de peligro (s)

H314	Provoca quemaduras graves en la piel y lesiones oculares graves.
-------------	--

Declaración/es complementaria (s)

	No Disponible
--	---------------

Consejos de prudencia: Prevención

P101	Si se necesita consejo médico, tener a mano el envase o la etiqueta.
P102	Mantener fuera del alcance de los niños.
P103	Leer la etiqueta antes del uso.
P260	No respirar el polvo/el humo/el gas/la niebla/los vapores/el aerosol.
P280	Llevar guantes/prendas/gafas/máscara de protección.

Consejos de prudencia: Respuesta

P301+P330+P331	EN CASO DE INGESTIÓN: Enjuagarse la boca. NO provocar el vómito.
P303+P361+P353	EN CASO DE CONTACTO CON LA PIEL (o el pelo): Quitarse inmediatamente las prendas contaminadas. Aclararse la piel con agua o ducharse.
P305+P351+P338	EN CASO DE CONTACTO CON LOS OJOS: Aclarar cuidadosamente con agua durante varios minutos. Quitar las lentes de contacto, si lleva y resulta fácil. Seguir aclarando.
P310	Llamar inmediatamente a un CENTRO DE INFORMACION TOXICOLOGICA o a un médico.
P363	Lavar las prendas contaminadas antes de volver a usarlas.

Consejos de prudencia: Almacenamiento

P405	Guardar bajo llave.
-------------	---------------------

Consejos de prudencia: Eliminación

P501	Eliminar el contenido/el recipiente de acuerdo con las normas locales.
-------------	--

Elementos de la etiqueta DDS / DPD



Declaraciones de riesgo relevantes se encuentran en la sección 2.1

Indicaciones de peligro	C
--------------------------------	---

CONSEJOS DE SEGURIDAD

S01	Consérvese bajo llave.
S02	Manténgase fuera del alcance de los niños.
S04	Manténgase lejos de locales habitados.
S20	No comer ni beber durante su utilización.
S21	No fumar durante su utilización.
S23	No respirar los gases/humos/vapores/aerosoles.
S26	En caso de contacto con los ojos, lávese inmediata y abundantemente con agua y acúdase a un médico.
S28	En caso de contacto con la piel, lavarse inmediatamente con abundante agua
S35	Elimínense los residuos del producto y sus recipientes con todas las precauciones posibles.
S36	Úsese indumentaria protectora adecuada.
S37	Úsense guantes adecuados.
S39	Úsese protección para los ojos/la cara.

S40	Para limpiar el suelo y los objetos contaminados por este producto, úsese agua.
S45	En caso de accidente o malestar, acúdase INMEDIATAMENTE al médico (si es posible, muéstrele la etiqueta).
S46	En caso de ingestión, acúdase INMEDIATAMENTE al médico y muéstrele la etiqueta o el envase.
S56	Eliminense esta sustancia y su recipiente en un punto de recogida pública de residuos especiales o peligrosos.
S64	En caso de ingestión, enjuáguese la boca con agua (solamente si la persona está consciente).

2.3. Otros peligros

SECCIÓN 3 COMPOSICIÓN/INFORMACIÓN SOBRE LOS COMPONENTES

3.1. Sustancias

Ver la información sobre los componentes en la sección 3.2

3.2. Mezclas

1. Número CAS 2. No CE 3. No Índice 4. No REACH	% [peso]	Nombre	Clasificación según la Directiva 67/548/CEE [DDS]	Clasificación de acuerdo con el Reglamento (CE) n° 1272/2008 [CLP]
1.1310-73-2 2.215-185-5 3.011-002-00-6 4.01-2119457892-27-XXXX, 01-2119982981-22-XXXX	18	<u>hidróxido- de-sodio</u>	R35 [2]	Corrosión/Irritación de la Piel, Categoría 1A; H314 [3]
1.7732-18-5 2.231-791-2 3. No Disponible 4. No Disponible	82	<u>agua</u>	No Aplicable	No Aplicable
Leyenda:	1. Clasificado por CHEMWATCH; 2. Clasificación de la CE elaborado la Directiva 67/548/CEE - Anexo I; 3. Clasificación tomada de la Directiva CE 1272/2008 - Anexo VI 4. Clasificación extraída de C & L			

SECCIÓN 4 PRIMEROS AUXILIOS

4.1. Descripción de los primeros auxilios

General	<p>Si este producto entra en contacto con la piel o el cabello:</p> <ul style="list-style-type: none"> ▶ Inmediatamente lavar el cuerpo y la ropa con grandes cantidades de agua, utilizando ducha de seguridad si está disponible. ▶ Remover rápidamente todo el vestuario contaminado, incluyendo el calzado. ▶ Lavar piel y cabello con agua corriente. Continúe el lavado con agua durante el tiempo aconsejado por el Centro de Información sobre Venenos. ▶ Transportar al hospital o a un médico. <p>Si este producto entra en contacto con los ojos:</p> <ul style="list-style-type: none"> ▶ Inmediatamente mantener los ojos abiertos y lavar continuamente con agua corriente. ▶ Asegurar la completa irrigación del ojo manteniendo los párpados separados entre sí y del ojo, y moviéndolos ocasionalmente. ▶ Continuar el lavado hasta que el Centro de Información de Venenos o un médico, autorice la detención, o por lo menos durante 15 minutos. ▶ Transportar al hospital o a un médico sin demora. ▶ La remoción de los lentes de contacto después de sufrir una herida o lesión en el ojo debe hacerla personal competente únicamente. ▶ Si se inhalan humos o productos de la combustión: Llevar al aire fresco. ▶ Recostar al paciente. Mantener caliente y en reposo. ▶ Prótesis como dentaduras postizas, que puedan bloquear las vías respiratorias, deben ser removidas, cuando sea posible, antes de iniciar los procedimientos de primeros auxilios. ▶ Si la respiración es superficial o se ha detenido, asegurar una entrada de aire libre y aplicar resucitación, preferiblemente con un resucitador con válvula de demanda, dispositivo con máscara bolsa-válvula, o máscara de bolsillo según entrenamiento. Efectuar PCR si es necesario. ▶ Transportar al hospital o a un médico inmediatamente. ▶ Por consejo, contacte a un Centro de Información sobre Venenos, o a un médico inmediatamente. ▶ Probablemente sea necesario un urgente tratamiento hospitalario. ▶ Si es ingerido, NO inducir al vómito. ▶ Si ocurre vómito, reclinar al paciente hacia adelante o colocarlo de lateral izquierdo (posición cabeza abajo, si es posible) para mantener las vías respiratorias abiertas y evitar aspiración. ▶ Observar al paciente cuidadosamente. ▶ Nunca dar líquido a una persona con signos de adormecimiento o con estado consciente reducido. ▶ Dar agua para enjuagar la boca, luego proveer líquido lentamente y en cantidad que el accidentado pueda beber confortablemente. ▶ Transportar al hospital o doctor sin demora.
Contacto Ocular	<p>Si este producto entra en contacto con los ojos:</p> <ul style="list-style-type: none"> ▶ Inmediatamente mantener los ojos abiertos y lavar continuamente con agua corriente. ▶ Asegurar la completa irrigación del ojo manteniendo los párpados separados entre sí y del ojo, y moviéndolos ocasionalmente. ▶ Continuar el lavado hasta que el Centro de Información de Venenos o un médico, autorice la detención, o por lo menos durante 15 minutos. ▶ Transportar al hospital o a un médico sin demora. ▶ La remoción de los lentes de contacto después de sufrir una herida o lesión en el ojo debe hacerla personal competente únicamente.
Contacto con la Piel	<p>Si este producto entra en contacto con la piel o el cabello:</p> <ul style="list-style-type: none"> ▶ Inmediatamente lavar el cuerpo y la ropa con grandes cantidades de agua, utilizando ducha de seguridad si está disponible. ▶ Remover rápidamente todo el vestuario contaminado, incluyendo el calzado. ▶ Lavar piel y cabello con agua corriente. Continúe el lavado con agua durante el tiempo aconsejado por el Centro de Información sobre Venenos. ▶ Transportar al hospital o a un médico.
Inhalación	<ul style="list-style-type: none"> ▶ Si se inhalan humos o productos de la combustión: Llevar al aire fresco. ▶ Recostar al paciente. Mantener caliente y en reposo. ▶ Prótesis como dentaduras postizas, que puedan bloquear las vías respiratorias, deben ser removidas, cuando sea posible, antes de iniciar los procedimientos de primeros auxilios. ▶ Si la respiración es superficial o se ha detenido, asegurar una entrada de aire libre y aplicar resucitación, preferiblemente con un resucitador con válvula de demanda, dispositivo con máscara bolsa-válvula, o máscara de bolsillo según entrenamiento. Efectuar PCR si es necesario. ▶ Transportar al hospital o a un médico inmediatamente.

Stabilizer Solution for Ammonia Test Kits

Ingestión	<ul style="list-style-type: none"> ▶ Por consejo, contacte a un Centro de Información sobre Venenos, o a un médico inmediatamente. ▶ Probablemente sea necesario un urgente tratamiento hospitalario. ▶ Si es ingerido, NO inducir al vómito. ▶ Si ocurre vómito, reclinar al paciente hacia adelante o colocarlo de lateral izquierdo (posición cabeza abajo, si es posible) para mantener las vías respiratorias abiertas y evitar aspiración. ▶ Observar al paciente cuidadosamente. ▶ Nunca dar líquido a una persona con signos de adormecimiento o con estado consciente reducido. ▶ Dar agua para enjuagar la boca, luego proveer líquido lentamente y en cantidad que el accidentado pueda beber confortablemente. ▶ Transportar al hospital o doctor sin demora.
------------------	--

4.2 Principales síntomas y efectos, agudos y retardados

	Vea la Sección 11
--	-------------------

4.3. Indicación de toda atención médica y de los tratamientos especiales que deban dispensarse inmediatamente

Tratar sintomáticamente.

SECCIÓN 5 MEDIDAS DE LUCHA CONTRA INCENDIOS

5.1. Medios de extinción

	<ul style="list-style-type: none"> ▶ No hay restricción en el tipo de extintor que puede ser usado. ▶ Use medios para extinguir apropiados para áreas circundantes.
--	---

5.2. Peligros específicos derivados de la sustancia o la mezcla

Incompatibilidad del fuego	No conocido.
-----------------------------------	--------------

5.3. Recomendaciones para el personal de lucha contra incendios

Instrucciones de Lucha Contra el Fuego	<ul style="list-style-type: none"> ▶ Alertar a la Brigada de Bomberos e indicarles la localización y naturaleza del peligro. ▶ Utilizar mascarillas respiratorias y guantes protectores contra incendio únicamente. ▶ Prevenir, por todos los medios disponibles, el ingreso de derrames a drenajes o cursos de agua. ▶ Utilizar procedimientos especiales de extinción de incendio en áreas circundantes. ▶ NO aproximarse a contenedores que se sospeche estén calientes. ▶ Enfriar los contenedores expuestos al fuego rociando agua desde un lugar protegido. ▶ Si es seguro hacerlo, retirar los contenedores de la línea de fuego. ▶ El equipo debe ser completamente descontaminado después de ser usado.
Fuego Peligro de Explosión	<ul style="list-style-type: none"> ▶ No es combustible. ▶ No se considera como riesgo de fuego importante, sin embargo los contenedores se pueden quemar.

SECCIÓN 6 MEDIDAS EN CASO DE VERTIDO ACCIDENTAL

6.1. Precauciones personales, equipo de protección y procedimientos de emergencia

	Vea la sección 8
--	------------------

6.2. Precauciones relativas al medio ambiente

	Ver seccion 12
--	----------------

6.3. Métodos y material de contención y de limpieza

Derrames Menores	<ul style="list-style-type: none"> ▶ Limpiar todos los derrames inmediatamente. ▶ Evitar respirar los vapores y el contacto con los ojos y piel. ▶ Controlar el contacto personal utilizando equipo de protección. ▶ Contener y absorber el derrame con arena, tierra, material inerte o vermiculita. ▶ Limpiar. ▶ Colocar en un contenedor apropiadamente sellado para su disposición.
Derrames Mayores	<p>Riesgo menor.</p> <ul style="list-style-type: none"> ▶ Evacuar al personal del área. ▶ Alertar a la Brigada de Bomberos e indicarles el lugar y naturaleza del peligro. ▶ Controlar el contacto personal utilizando equipo de protección personal. ▶ Evitar que el derrame entre a drenajes o cursos de agua. ▶ Contener el derrame con arena, tierra, o vermiculita. ▶ Recolectar el producto recuperable dentro de contenedores rotulados para su reciclaje. ▶ Absorber el producto remanente con arena, tierra, o vermiculita y colocarlo en contenedores apropiados para disposición. ▶ Lavar el área y evitar el ingreso a drenajes y cursos de agua. ▶ Si ocurre contaminación a drenajes o cursos de agua, advertir a los servicios de emergencia.

6.4. Referencia a otras secciones

	Recomendación de Equipamiento de Protección Personal, está contenida en la Sección 8 de la SDS
--	--

SECCIÓN 7 MANIPULACIÓN Y ALMACENAMIENTO

7.1. Precauciones para una manipulación segura

Manipuleo Seguro	<ul style="list-style-type: none"> ▶ Evitar todo el contacto personal, incluyendo inhalación. ▶ Utilizar ropa protectora cuando ocurre el riesgo de la sobre exposición. ▶ Utilizar en un área bien ventilada. ▶ Evitar el contacto con humedad. ▶ Evitar el contacto con materiales incompatibles. ▶ Al manipular, NO comer, beber ni fumar. ▶ Mantener los envases sellados en forma segura cuando no estén en uso. ▶ Evitar el daño físico a los envases. Siempre lavar las manos con agua y jabón después de manipular.
-------------------------	--

	<ul style="list-style-type: none"> ▶ Las ropas de trabajo se deben lavar por separado y antes de la reutilización ▶ Usar buenas prácticas ocupacionales de trabajo. ▶ Observar las recomendaciones de almacenaje/manejo del fabricante. ▶ La atmósfera se debe controlar regularmente contra estándares establecidos de exposición para asegurar condiciones de trabajo seguras. <p>NO permitir que la indumentaria húmeda con el material permanezca en contacto con la piel.</p>
Protección contra incendios y explosiones	Vea la sección 5
Otros Datos	<ul style="list-style-type: none"> ▶ Almacenar en contenedores originales. ▶ Mantener contenedores seguramente sellados ▶ Almacenar en un área fresca, seca y bien ventilada. ▶ Almacenar lejos de materiales incompatibles y contenedores de comestibles. ▶ Proteger los contenedores de daños físicos y revisar regularmente por fugas. ▶ Observar las recomendaciones de almacenado y manipulación del fabricante.

7.2. Condiciones de almacenamiento seguro, incluidas posibles incompatibilidades

Contenedor apropiado	<ul style="list-style-type: none"> ▶ Contenedor de polietileno o polipropileno. ▶ Empaque según recomendación del fabricante. ▶ Verifique que todos los contenedores están claramente rotulados y libres de pérdidas.
Incompatibilidad de Almacenado	<ul style="list-style-type: none"> ▶ Evitar contacto con el cobre, el aluminio y sus aleaciones. ▶ Evitar ácidos fuertes.

INCOMPATIBILIDADES DEL MATERIAL DE EMBALAJE

No Disponible

7.3. Usos específicos finales

Vea la sección 1.2

SECCIÓN 8 CONTROLES DE EXPOSICIÓN/PROTECCIÓN INDIVIDUAL

8.1. Parámetros de control

NIVEL SIN EFECTO DERIVADO (DNEL)

No Disponible

PREDICCIÓN DEL NIVEL SIN EFECTO (PNEC)

No Disponible

LIMITES DE EXPOSICION OCUPACIONAL (LEO)

DATOS DE INGREDIENTES

Fuente	Ingrediente	Nombre del material	VLA	STEL	pico	Notas
En España el Límite de Exposición Ocupacional para Agentes Químicos (español)	hidróxido-de-sodio	Hidróxido de sodio	No Disponible	2 mg/m3	No Disponible	No Disponible

LÍMITES DE EMERGENCIA


Ingrediente	Nombre del material	TEEL-1	TEEL-2	TEEL-3
hidróxido-de-sodio	Sodium hydroxide	No Disponible	No Disponible	No Disponible

Ingrediente	IDLH originales	IDLH revisada
hidróxido-de-sodio	250 mg/m3	10 mg/m3
agua	No Disponible	No Disponible

8.2. Controles de la exposición

8.2.1. Controles de ingeniería apropiados	<p>Los controles de ingeniería se utilizan para eliminar un peligro o poner una barrera entre el trabajador y el riesgo. Controles de ingeniería bien diseñados pueden ser muy eficaces en la protección de los trabajadores y, normalmente para ofrecer este nivel de protección elevado, serán independiente de las interacciones de los trabajadores.</p> <p>Los tipos básicos de controles de ingeniería son los siguientes:</p> <p>Controles de proceso que implican cambiar la forma en que una actividad de trabajo o proceso se realiza para reducir el riesgo.</p> <p>Encierro o aislamiento de la fuente de emisión que mantiene un riesgo seleccionado "físicamente" lejos del trabajador y que la ventilación estratégica "añade" y "elimina" el aire en el entorno de trabajo. La ventilación puede eliminar o diluir un contaminante del aire si se diseña adecuadamente. El diseño de un sistema de ventilación debe corresponder al determinado proceso, sustancia química o contaminante en uso.</p> <p>Los empleadores pueden considerar necesario utilizar varios tipos de controles para evitar la sobreexposición de los empleados.</p> <p>Se requiere generalmente ventilación local. Si existe riesgo de sobreexposición, usar respirador aprobado. Indumentaria correcta es esencial para obtener protección adecuada. Respirador del tipo de abastecimiento de aire puede ser requerido en circunstancias especiales.</p> <p>Un aparato de respiración independiente aprobado (SCBA) puede ser requerido en algunas situaciones.</p> <p>Proveer ventilación adecuada en depósitos o áreas de almacenamiento cerradas. Los contaminantes del aire generados en el lugar de trabajo poseen variadas velocidades de escape, las que a su vez determinan las velocidades de captura del aire fresco circulante requerido para remover efectivamente el contaminante.</p>						
	<table border="1"> <thead> <tr> <th>Tipo de Contaminante:</th> <th>Velocidad de Aire:</th> </tr> </thead> <tbody> <tr> <td>solvente, vapores, desengrasante etc., evaporándose desde un tanque (en aire quieto).</td> <td>0.25-0.5 m/s (50-100 f/min.)</td> </tr> <tr> <td>aerosoles, humos de operaciones de derrame, llenado intermitente de contenedores, trasbordo a baja velocidad de transportadores, soldadura, spray, humos ácidos de enchapado, baños químicos (liberados a baja velocidad en zona de generación activa)</td> <td>0.5-1 m/s (100-200 f/min.)</td> </tr> </tbody> </table>	Tipo de Contaminante:	Velocidad de Aire:	solvente, vapores, desengrasante etc., evaporándose desde un tanque (en aire quieto).	0.25-0.5 m/s (50-100 f/min.)	aerosoles, humos de operaciones de derrame, llenado intermitente de contenedores, trasbordo a baja velocidad de transportadores, soldadura, spray, humos ácidos de enchapado, baños químicos (liberados a baja velocidad en zona de generación activa)	0.5-1 m/s (100-200 f/min.)
	Tipo de Contaminante:	Velocidad de Aire:					
solvente, vapores, desengrasante etc., evaporándose desde un tanque (en aire quieto).	0.25-0.5 m/s (50-100 f/min.)						
aerosoles, humos de operaciones de derrame, llenado intermitente de contenedores, trasbordo a baja velocidad de transportadores, soldadura, spray, humos ácidos de enchapado, baños químicos (liberados a baja velocidad en zona de generación activa)	0.5-1 m/s (100-200 f/min.)						

Continued...

	<p>rociado directo, pintura en spray en cubículos poco profundos, llenado de tambores, carga de transportadores, polvos de trituradora, descarga de gases (generación activa en zona de rápido movimiento de aire)</p> <p>1-2.5 m/s (200-500 f/min.)</p> <p>molienda, explosión abrasiva, tirar abajo, polvos generados por ruedas de alta velocidad (liberados a alta velocidad inicial en una zona de muy rápido movimiento de aire).</p> <p>2.5-10 m/s (500-2000 f/min.)</p> <p>Dentro de cada rango el valor apropiado depende de:</p> <table border="1"> <tr> <th>Límite inferior del rango</th> <th>Límite superior del rango</th> </tr> <tr> <td>1: Corrientes de aire del lugar mínimas o favorables a captura</td> <td>1: Corrientes de aire del lugar perturbadoras</td> </tr> <tr> <td>2: Contaminantes de baja toxicidad.</td> <td>2: Contaminantes de alta toxicidad.</td> </tr> <tr> <td>3: Intermitente, baja producción.</td> <td>3: Alta producción, alto uso.</td> </tr> <tr> <td>4: Gran hood o gran masa de aire en movimiento.</td> <td>4: Pequeño hood-control local solamente</td> </tr> </table> <p>La teoría muestra que la velocidad del aire cae rápidamente alejándose de la abertura de una tubería de extracción. La velocidad generalmente decrece con el cuadrado de la distancia desde el punto de extracción (en casos simples). Por lo tanto la velocidad del aire en el punto de extracción debería ajustarse, consecuentemente, en referencia a la distancia de la fuente de contaminación. La velocidad de aire en el ventilador de extracción, por ejemplo, debería ser como mínimo de 1-2 m/s (200-400 f/min) para la extracción de solventes generados en un tanque a dos metros de distancia del punto de extracción. Otras consideraciones mecánicas, produciendo fallas de performance dentro del aparato de extracción, hacen esencial que las velocidades teóricas del aire sean multiplicadas por factores de 10 o mayores cuando se instalan o utilizan sistemas de extracción.</p>	Límite inferior del rango	Límite superior del rango	1: Corrientes de aire del lugar mínimas o favorables a captura	1: Corrientes de aire del lugar perturbadoras	2: Contaminantes de baja toxicidad.	2: Contaminantes de alta toxicidad.	3: Intermitente, baja producción.	3: Alta producción, alto uso.	4: Gran hood o gran masa de aire en movimiento.	4: Pequeño hood-control local solamente
Límite inferior del rango	Límite superior del rango										
1: Corrientes de aire del lugar mínimas o favorables a captura	1: Corrientes de aire del lugar perturbadoras										
2: Contaminantes de baja toxicidad.	2: Contaminantes de alta toxicidad.										
3: Intermitente, baja producción.	3: Alta producción, alto uso.										
4: Gran hood o gran masa de aire en movimiento.	4: Pequeño hood-control local solamente										
8.2.2. Equipo de protección personal											
Protection de Ojos y cara	<ul style="list-style-type: none"> ▶ Gafas químicas. ▶ Máscara de rostro completo puede ser requerida como suplemento, pero nunca como una protección principal de los ojos. ▶ Las lentes de contacto pueden presentar un riesgo especial; las lentes de contacto blandas pueden absorber y concentrar irritantes. Una recomendación escrita, describiendo la forma de uso o las restricciones en el uso de lentes, debe ser creada para cada lugar de trabajo o tarea. La misma debe incluir una revisión de la absorción y adsorción de las lentes para las clases de productos químicos en uso y una descripción de las experiencias sobre daños. Personal médico y de primeros auxilios debe ser entrenado en la remoción de las lentes, y un equipamiento adecuado debe estar disponible de inmediato. En el caso de una exposición química, comience inmediatamente con una irrigación del ojo, y quite las lentes de contacto tan pronto como sea posible. Las lentes deben ser quitadas a las primeras señales de enrojecimiento o irritación del ojo – las lentes deben ser quitadas en un ambiente limpio solamente después de que los trabajadores se han lavado las manos completamente. [CDC NIOSH Current Intelligence Bulletin 59] 										
Protección de la piel	Ver Protección de las manos mas abajo										
Protección de las manos / pies	<p>Guantes de PVC largos hasta el codo.</p> <p>Al manipular líquidos corrosivos, utilizar pantalones o Mono protector/overoles/mameluco afuera de las botas para evitar que derrames ingresen a las botas. La adecuación y durabilidad del tipo de guante depende del uso. Factores tales como:</p> <ul style="list-style-type: none"> ▶ frecuencia y duración del contacto, ▶ resistencia química del material del guante, ▶ espesor del guante y ▶ adiestramiento, <p>son importantes en la elección de los guantes.</p>										
Protección del cuerpo	Ver otra Protección mas abajo										
Otro tipo de protección	<ul style="list-style-type: none"> ▶ Mono protector/overoles/mameluco ▶ Delantal de P.V.C.. ▶ Crema protectora. ▶ Crema de limpieza de cutis. ▶ Unidad de lavado de ojos. 										
Peligro térmico	No Disponible										

Material(es) recomendado (s)

INDICE DE SELECCIÓN DE GUANTES

La selección del guante está basada en una presentación modificada de: "Índice Forsberg de Rendimiento de Ropa". El(los) efecto(s) de la(s) siguiente(s) sustancia(s) es(son) tenido(s) en cuenta en la selección generada en computadora: Stabilizer Solution for Ammonia Test Kits

Material	CPI
BUTYL	A
NEOPRENE	A
NAT+NEOPR+NITRILE	C
NATURAL RUBBER	C
NATURAL+NEOPRENE	C
NEOPRENE/NATURAL	C
NITRILE	C
NITRILE+PVC	C
PE	C
PE/EVAL/PE	C
PVA	C
PVC	C
SARANEX-23	C
SARANEX-23 2-PLY	C

Protección respiratoria

Filtro de partículas con capacidad suficiente. (AS / NZS 1716 y 1715, EN 143:2000 y 149:001, ANSI Z88 o equivalente nacional)

Donde la concentración partículas/gas en la zona de respiración, es cercana o excede la "Norma de Exposición" (o ES), se requiere protección respiratoria. El grado de protección varía con la pieza en el rostro y con la Clase de filtro; la naturaleza de protección varía con el Tipo de filtro.

Factor de Protección	Respirador de Medio Rostro	Respirador de Rostro Completo	Respirador de Aire Forzado
10 x ES	-AUS P2	-	-PAPR-AUS P2
50 x ES	-	-AUS P2	-
100 x ES	-	-2 P2	-PAPR-2 P2 ^

^ - Rostro completo

TEFLON	C
VITON	C
VITON/CHLOROBUTYL	C

* CPI - Índice Chemwatch de Rendimiento

A: Mejor Selección

B: Satisfactorio; puede degradarse después de 4 horas continuas de inmersión

C: Elección Mala a Peligrosa para inmersiones que no sean de corta duración

NOTA: Debido a que una serie de factores influirán el real rendimiento del guante, una selección final debe estar basada en una observación detallada.-

* Donde el guante sea usado durante un tiempo corto, casual o infrecuente,

factores tales como "sentimiento" o conveniencia (por ej. disponibilidad), pueden decidir una elección de guantes que en cambio podrían ser inadecuados si se siguen usando durante mucho tiempo o frecuentemente. Un profesional calificado debería ser consultado.

8.2.3. Controles de exposición ambiental

Ver sección 12

SECCIÓN 9 PROPIEDADES FÍSICAS Y QUÍMICAS

9.1. Información sobre propiedades físicas y químicas básicas

Apariencia			
Estado Físico	líquido	Densidad Relativa (Water = 1)	1.1
Olor	Odourless	Coefficiente de partición n-octanol / agua	No Disponible
Umbral de olor	No Disponible	Temperatura de Autoignición (°C)	No Disponible
pH (tal como es provisto)	14	temperatura de descomposición	No Disponible
Punto de fusión / punto de congelación (° C)	0	Viscosidad	No Disponible
Punto de ebullición inicial y rango de ebullición (° C)	100	Peso Molecular (g/mol)	No Disponible
Punto de Inflamación (°C)	No Aplicable	Sabor	No Disponible
Velocidad de Evaporación	No Disponible	Propiedades Explosivas	No Disponible
Inflamabilidad	No Aplicable	Propiedades Oxidantes	No Disponible
Límite superior de explosión (%)	No Disponible	Tension Superficial (dyn/cm or mN/m)	No Disponible
Límite inferior de explosión (%)	No Disponible	Componente Volatil (%vol)	No Disponible
Presión de Vapor	No Disponible	Grupo Gaseoso	No Disponible
Hidrosolubilidad (g/L)	Miscible	pH como una solución	No Disponible
Densidad del vapor (Air = 1)	No Disponible	VOC g/L	No Disponible

9.2. Información adicional

	No Disponible
--	---------------

SECCIÓN 10 ESTABILIDAD Y REACTIVIDAD

10.1.Reactividad	Consulte la sección 7.2
10.2.Estabilidad química	<ul style="list-style-type: none"> ▶ Presencia de materiales incompatibles. ▶ El producto es considerado estable. ▶ No ocurrirá polimerización peligrosa.
10.3. Posibilidad de reacciones peligrosas	Consulte la sección 7.2
10.4. Condiciones que deben evitarse	Consulte la sección 7.2
10.5. Materiales incompatibles	Consulte la sección 7.2
10.6. Productos de descomposición peligrosos	Consulte la sección 5.3

SECCIÓN 11 INFORMACIÓN TOXICOLÓGICA

11.1. Información sobre los efectos toxicológicos

Inhalado	<p>El material puede causar irritación respiratoria en algunas personas. La respuesta del cuerpo a dicha irritación puede causar daño posterior en el pulmón. La inhalación de bases corrosivas puede irritar el tracto respiratorio. Los síntomas incluyen tos, ahogo, dolor y daño de la membrana mucosa. En casos severos, puede desarrollarse inflamación pulmonar, algunas veces luego de un retraso de horas o días. Puede haber baja presión sanguínea, un pulso rápido y débil y sonidos de crujido.</p> <p>Normalmente no hay un riesgo, debido a la naturaleza no volátil del producto.</p>
----------	---

	<p>El material NO ha sido clasificado por Directivas CE u otros sistemas de clasificación como "dañino por inhalación". Esto es debido a la falta de evidencia corroborable en animales o humanos. En ausencia de dicha evidencia, se debe tener gran cuidado para asegurar que la exposición sea mantenida al mínimo y se usen las medidas de control apropiadas, en el lugar de trabajo para el control de vapores, humos y aerosoles.</p>						
Ingestión	<p>La ingestión de corrosivos alcalinos puede producir quemaduras alrededor de la boca y ulceraciones e inflamación de las membranas mucosas, salivación profusa con inhabilidad para tragar o hablar. El esófago y estómago pueden experimentar un dolor ardiente; vómito y diarrea puede ocurrir seguidamente. Edema epiglotal puede resultar en problemas respiratorios y asfixia, puede ocurrir shock. Compresión esofagal, gástrica o pilórica pueden ocurrir inmediatamente o luego de un tiempo (semanas a años). Exposiciones severas pueden resultar en perforación del esófago o estómago provocando infección en el pecho o cavidad abdominal, con dolor de pecho, rigidez abdominal y fiebre. Todos estos síntomas pueden causar la muerte.</p> <p>El material NO ha sido clasificado por las Directivas CE u otro sistema de clasificación como "dañino por ingestión". Esto es por la falta de evidencia animal humana. El material puede dañar la salud del individuo, luego de la ingestión, especialmente cuando daño preexistente a órganos, (por ejemplo hígado, riñón) es evidente. Las actuales definiciones de sustancias dañinas o tóxicas están generalmente basadas en dosis que producen mortalidad antes que aquellas que producen morbilidad (enfermedad, malestar). Malestar del tracto gastrointestinal puede producir náusea y vómito. En los lugares de trabajo sin embargo, la ingestión de cantidades insignificantes no se piensa que sea motivo de cuidado.</p>						
Contacto con la Piel	<p>El material puede producir quemaduras químicas severas luego del contacto directo con la piel.</p> <p>No se cree que el contacto con la piel tenga efectos dañinos para la salud (según la clasificación de las Directivas CE); el material puede no obstante producir daños a la salud luego de penetrar a través de heridas, lesiones o abrasiones.</p> <p>Heridas abiertas, piel erosionada o irritada no debe ser expuesta a este material</p> <p>El ingreso al torrente sanguíneo a través por ejemplo de cortaduras, abrasiones o lesiones, puede producir herida sistémica con efectos dañinos. Examinar la piel antes de usar el material y asegurar que cualquier daño externo es protegido apropiadamente.</p>						
Ojo	<p>Si es aplicado a los ojos, este material causa daño severo en los ojos.</p> <p>Contacto directo con bases corrosivas puede causar dolor y quemaduras. Puede haber inflamación, destrucción del epitelio, nublarse la córnea e inflamación del iris. Casos moderados a menudo se resuelven, casos severos pueden prolongarse con complicación como inflamación persistente, cicatrización, nubosidad permanente, ojos hinchados, cataratas, párpados pegados al globo ocular y ceguera.</p>						
Crónico	<p>La exposición prolongada y repetida a corrosivos puede resultar en la degradación de los dientes, cambios inflamatorios y ulcerativos en la boca y necrosis (raramente) de la mandíbula. Pueden sobrevenir, irritación bronquial con tos, y ataques frecuentes de neumonía bronquial. Pueden ocurrir también disturbios gastrointestinales. Exposiciones crónicas pueden resultar en dermatitis y/o conjuntivitis.</p> <p>La exposición a largo plazo a irritantes respiratorios puede dar lugar a enfermedad de las vías respiratorias involucrando dificultad respiratoria y problemas sistémicos relacionados.</p> <p>La acumulación de sustancia, en el cuerpo humano, puede ocurrir y puede causar preocupación luego de exposición ocupacional repetida o a largo plazo.</p>						
Stabilizer Solution for Ammonia Test Kits	<table border="1"> <tr> <td>TOXICIDAD</td> <td>IRRITACIÓN</td> </tr> <tr> <td></td> <td></td> </tr> <tr> <td></td> <td></td> </tr> </table>	TOXICIDAD	IRRITACIÓN				
TOXICIDAD	IRRITACIÓN						
Stabilizer Solution for Ammonia Test Kits	<table border="1"> <tr> <td>TOXICIDAD</td> <td>IRRITACIÓN</td> </tr> <tr> <td></td> <td></td> </tr> <tr> <td></td> <td></td> </tr> </table>	TOXICIDAD	IRRITACIÓN				
TOXICIDAD	IRRITACIÓN						

HIDRÓXIDO-DE-SODIO	<p>El material puede producir irritación severa del ojo causando inflamación pronunciada. Exposición repetida o prolongada a irritantes puede producir conjuntivitis.</p> <p>El material puede causar irritación severa de la piel después de una prolongada o repetida exposición y puede producir en contacto, enrojecimiento de la piel, hinchazón, la producción de vesículas, desprendimiento y engrosamiento de la piel.</p> <p>Síntomas de asma pueden continuar por meses o hasta años luego del cese de la exposición al material. Esto puede deberse a una condición no alérgica conocida como síndrome de disfunción reactiva de vías aéreas (RADS) el cual puede ocurrir luego de exposición a altos niveles del altamente irritante compuesto. Criterios clave para el diagnóstico de RADS incluyen la ausencia de enfermedad respiratoria precedente, en un individuo no atópico, con comienzo abrupto de síntomas tipo asma persistentes en minutos a horas de una exposición documentada al irritante.</p>
AGUA	<p>Ningún dato toxicológico agudo significativo identificado en la literatura investigada.</p>

toxicidad aguda	☐	Carcinogenicidad	☐
Irritación de la piel / Corrosión	✓	reproductivo	☐
Lesiones oculares graves / irritación	✓	STOT - exposición única	☐
Sensibilización respiratoria o cutánea	☐	STOT - exposiciones repetidas	☐
Mutación	☐	peligro de aspiración	☐

Leyenda:
 ✓ – Los datos necesarios para realizar la clasificación disponible
 ✗ – Los datos disponibles, pero no llenan los criterios de clasificación
 ☐ – Datos no disponible para hacer la clasificación

CMR estado

No Aplicable

SECCIÓN 12 INFORMACIÓN ECOLÓGICA

12.1. Toxicidad

NO DISPONIBLE

Ingrediente	PUNTO FINAL	Duración de la prueba (hora)	efecto	Valor	especies	BCF
Stabilizer Solution for Ammonia Test Kits	No Disponible	No Disponible	No Disponible	No Disponible	No Disponible	No Disponible
hidróxido-de-sodio	No Disponible	No Disponible	No Disponible	No Disponible	No Disponible	No Disponible
agua	No Disponible	No Disponible	No Disponible	No Disponible	No Disponible	No Disponible

NO descargar en cloacas o vías fluviales.

12.2. Persistencia y degradabilidad

Ingrediente	Persistencia	Persistencia: Aire
hidróxido-de-sodio	BAJO	BAJO
agua	BAJO	BAJO

12.3. Potencial de bioacumulación

Ingrediente	Bioacumulación
hidróxido-de-sodio	BAJO (LogKOW = -3.8796)
agua	BAJO (LogKOW = -1.38)

12.4. Movilidad en el suelo

Ingrediente	Movilidad
hidróxido-de-sodio	BAJO (KOC = 14.3)
agua	BAJO (KOC = 14.3)

12.5. Resultados de la valoración PBT y mPmB

	P	B	T
Datos relevantes disponibles	No Disponible	No Disponible	No Disponible
Cumplimiento del Criterio PBT?	No Disponible	No Disponible	No Disponible

12.6. Otros efectos adversos

No hay datos disponibles

SECCIÓN 13 CONSIDERACIONES RELATIVAS A LA ELIMINACIÓN

13.1. Métodos para el tratamiento de residuos

Eliminación de Producto / embalaje	<p>Los requisitos de la legislación para la eliminación de residuos pueden variar según el país, estado y/o territorio. Cada usuario debe remitirse a las leyes vigentes en su área. En algunas áreas, ciertos residuos deben ser rastreados.</p> <p>Una Jerarquía de Controles suele ser común - el usuario debe investigar:</p> <ul style="list-style-type: none"> ▶ Reducción ▶ Reutilización ▶ Reciclado ▶ Eliminación (si todos los demás fallan) <p>Este material puede ser reciclado si no fue usado, o si no ha sido contaminado como para hacerlo inadecuado para el uso previsto. Si ha sido contaminado, puede ser posible reciclar el producto por filtración, destilación o algún otro medio. También debe considerarse el tiempo en depósito al tomar decisiones de este tipo. Notar que las propiedades de un material pueden cambiar en el uso, y el reciclado o reutilización no siempre pueden ser apropiados.</p> <ul style="list-style-type: none"> ▶ NO permita que el agua proveniente de la limpieza o de los procesos, ingrese a los desagües. ▶ Puede ser necesario recoger toda el agua de lavado para su tratamiento antes de descartarla. ▶ En todos los casos la eliminación a las alcantarillas debe estar sujeta a leyes y regulaciones locales, las cuales deben ser consideradas primero. ▶ En caso de duda, contacte a la autoridad responsable. ▶ Reciclar donde sea posible o consultar al fabricante por opciones de reciclaje. ▶ Consultar a la Autoridad Estatal de Manejo de Desechos para disposición. ▶ Enterrar el residuo en un relleno sanitario autorizado. ▶ Reciclar los contenedores donde sea posible, o disponerlos en un relleno sanitario autorizado.
Opciones de tratamiento de residuos	No Disponible
Opciones de eliminación de aguas residuales	No Disponible

SECCIÓN 14 INFORMACIÓN RELATIVA AL TRANSPORTE

Etiquetas Requeridas

Contaminante marino	no

Transporte terrestre (ADR)

14.1. Número ONU	3316
14.2. Grupo de embalaje	II
14.3. Designación oficial de transporte de las Naciones Unidas	EQUIPO QUÍMICO
14.4. Peligros para el medio ambiente	No hay datos relevantes

Stabilizer Solution for Ammonia Test Kits

14.5. Clase(s) de peligro para el transporte	Clase	9
	Riesgo Secundario	No Aplicable
14.6. Precauciones particulares para los usuarios	Identificación de Riesgo (Kemler)	No Aplicable
	Código de Clasificación	M11
	Etiqueta	9
	Provisiones Especiales	251 340
	cantidad limitada	See SP 251

Transporte aéreo (ICAO-IATA / DG

14.1. Número ONU	3316	
14.2. Grupo de embalaje	II	
14.3. Designación oficial de transporte de las Naciones Unidas	EQUIPO QUÍMICO	
14.4. Peligros para el medio ambiente	No hay datos relevantes	
14.5. Clase(s) de peligro para el transporte	Clase ICAO/IATA	9
	Subriesgo ICAO/IATA	No Aplicable
	Código ERG	9L
14.6. Precauciones particulares para los usuarios	Provisiones Especiales	A44 A163
	Sólo Carga instrucciones de embalaje	960
	Sólo Carga máxima Cant. / Paq.	10 kg
	Instrucciones de embalaje de Pasajeros y de carga	960
	Pasajeros y carga máxima Cant. / Embalaje	10 kg
	Pasajeros y Carga Aérea; Cantidad Limitada; Instrucciones de Embalaje	Y960
	Pasajeros y carga máxima cantidad limitada Cant. / Embalaje	1 kg

Transporte Marítimo (IMDG-Code / GGVSee)

14.1. Número ONU	3316	
14.2. Grupo de embalaje	II	
14.3. Designación oficial de transporte de las Naciones Unidas	EQUIPO QUÍMICO	
14.4. Peligros para el medio ambiente	No Aplicable	
14.5. Clase(s) de peligro para el transporte	Clase IMDG	9
	Subriesgo IMDG	No Aplicable
14.6. Precauciones particulares para los usuarios	Número EMS	F-A, S-P
	Provisiones Especiales	251 340
	Cantidades limitadas	SP251

Transporte fluvial (ADN)

14.1. Número ONU	3316	
14.2. Grupo de embalaje	II	
14.3. Designación oficial de transporte de las Naciones Unidas	EQUIPO QUÍMICO	
14.4. Peligros para el medio ambiente	No hay datos relevantes	
14.5. Clase(s) de peligro para el transporte	9 No Aplicable	
14.6. Precauciones particulares para los usuarios	Código de Clasificación	M11
	Cantidad Limitada	See SP 251
	Equipo necesario	PP
	Conos de fuego el número	0

Transporte a granel con arreglo al anexo II del Convenio Marpol y del Código IBC

fuelle	ingrediente	contaminación categoría
	Stabilizer Solution for Ammonia Test Kits	

SECCIÓN 15 INFORMACIÓN REGLAMENTARIA

15.1. Reglamentación y legislación en materia de seguridad, salud y medio ambiente específicas para la sustancia o la mezcla

hidróxido-de-sodio(1310-73-2) se encuentra en las siguientes listas regulatorias	"En España el Límite de Exposición Ocupacional para Agentes Químicos", "En España el Límite de Exposición Ocupacional para Agentes Químicos (español)", "European Customs Inventory of Chemical Substances ECICS (English)", "European Union (EU) Regulation (EC) No 1272/2008 on Classification, Labelling and Packaging of Substances and Mixtures - Annex VI", "Unión Europea - Inventario europeo de sustancias químicas comercializadas (EINECS) (Inglés)", "Unión Europea (UE) el anexo I de la Directiva 67/548 / CEE sobre clasificación y etiquetado de sustancias peligrosas - Actualizado por ATP: 31"
agua(7732-18-5) se encuentra en las siguientes listas regulatorias	"EU REACH Regulation (EC) No 1907/2006 - Annex IV - Exemptions from the Obligation to Register in Accordance with Article 2(7)(a) (English)", "European Customs Inventory of Chemical Substances ECICS (English)", "Unión Europea - Inventario europeo de sustancias químicas comercializadas (EINECS) (Inglés)"

Esta hoja de datos de seguridad cumple con la legislación de la UE y sus adaptaciones - si son aplicables -: 98/24/CE, 92 / 85 / CE, 94/33/CE, 91/689/CEE, 1999/13/CE, Reglamento (UE) No 2015/830, Reglamento (CE) No 1272/2008

15.2. Evaluación de la seguridad química

Para más información por favor vaya a la Evaluación de Seguridad Química y de los escenarios de exposición preparados por la cadena de suministro si está disponible.

ECHA RESUMEN

Ingrediente	Número CAS	No Índice	ECHA Dossier
hidróxido-de-sodio	1310-73-2	011-002-00-6	01-2119457892-27-XXXX, 01-2119982981-22-XXXX

Armonización (C & L Inventario)	Clase de peligro y Categoría (s)	Pictogramas Signal Word Code (s)	Código de Riesgo Statement (s)
1	Skin Corr. 1A	GHS05, Dgr	H314
2	Skin Corr. 1A	GHS05, Dgr	H314
1	Skin Corr. 1A	GHS05, Dgr	H314
2	Met. Corr. 1, Skin Corr. 1A, Eye Dam. 1, Acute Tox. 4, Skin Corr. 1B, STOT SE 3, Eye Irrit. 2, Aquatic Chronic 3, STOT SE 1, Skin Corr. 1C, Aquatic Acute 3	GHS05, Dgr, GHS06, GHS08	H290, H314, H312, H318, H335, H370, H302
1	Skin Corr. 1A	GHS05, Dgr	H314
2	Skin Corr. 1A	GHS05, Dgr	H314, H302

Armonización Código 1 = La clasificación más prevalente. Armonización Código 2 = La clasificación más severa.

Ingrediente	Número CAS	No Índice	ECHA Dossier
agua	7732-18-5	No Disponible	No Disponible

Armonización (C & L Inventario)	Clase de peligro y Categoría (s)	Pictogramas Signal Word Code (s)	Código de Riesgo Statement (s)
1	Not Classified	GHS06, GHS05, Dgr, GHS02, Wng	H301, H226, H314
2	Acute Tox. 3, Skin Corr. 1A, Acute Tox. 2, Flam. Liq. 3	GHS06, GHS05, Dgr, GHS02, Wng	H301, H226, H314

Armonización Código 1 = La clasificación más prevalente. Armonización Código 2 = La clasificación más severa.

SECCIÓN 16 OTRA INFORMACIÓN

Códigos de Riesgo completa texto y de peligro

H226	Líquidos y vapores inflamables.
H290	Puede ser corrosivo para los metales.
H301	Tóxico en caso de ingestión.
H302	Nocivo en caso de ingestión.
H312	Nocivo en contacto con la piel.
H318	Provoca lesiones oculares graves.
H335	Puede irritar las vías respiratorias.
H370	Provoca daños en los órganos.

Otros datos

Componentes con múltiples números CAS

Nombre	Número CAS
No Disponible	No Disponible

La clasificación de la preparación y sus componentes individuales ha llevado a las fuentes oficiales y autorizadas, así como también la revisión independiente por el Comité de Clasificación Chemwatch, usando referencias de la literatura disponible.

La Hoja de Seguridad SDS es una herramienta de la comunicación del peligro y se debe utilizar para asistir en la Evaluación de riesgo. Muchos factores determinan si los peligros divulgados son riesgos en el lugar de trabajo u otras localidades. Los riesgos se pueden determinar por referencia a los Escenarios de las exposiciones. La escala del uso, de la frecuencia del uso y de los controles actuales o disponibles de la ingeniería debe ser considerada.

Para un detallado consejo sobre Equipamiento de Protección Personal, remitirse a las siguientes Normas EU CEN:

EN 166 Protección personal a los ojos

EN 340 Ropa protectora

- EN 374 Guantes protectores contra productos químicos y microorganismos
- EN 13832 Calzado protector contra productos químicos
- EN 133 Dispositivos protectores respiratorios

Este documento esta protegido por derechos de autor. Aparte de cualquier arreglo justo con el propósito de estudio privado, investigación, revisión o crítica, como lo permitido bajo el Acta de Derechos Autor, ninguna parte puede ser reproducida por cualquier procedimiento sin el permiso escrito de CHEMWATCH. TEL (+61 3) 9572 4700



Simplicity in Water Analysis

Cover Page for Safety Data Sheet

Thank you for choosing CHEMetrics, Inc. We appreciate your business. In order to best serve your needs for accurate and complete Safety Data, we offer the following information as supplemental to the attached SDS.

SDS No.: S1405

Version No.: 1.1

Product Name: Catalyzer Solution for Ammonia Test Kits

Part No.: A-1405

Product Descriptions:

Stabilizer Solution: Opaque plastic bottle containing liquid reagent. Each bottle of solution contains approximately 9 mL of liquid reagent. Test kits contain one bottle of solution. A-1410 Accessory Packs contain two (2) bottles of A-1405 solution.

Addendum to Section 14 Transport Information:

Shipping container markings and labels for this product, as received, may vary from the contents of section 14 of the SDS for one or both of the following reasons:

- CHEMetrics has packaged this product as Dangerous Goods in Excepted Quantities according to IATA, US DOT, and IMDG regulations.
- CHEMetrics has packaged this product as part of a test kit or reagent set composed of various chemical reagents and elected to ship as UN 3316 Chemical Kit, Hazard Class 9, Packing Group II or III.

In case of reshipment, it is the responsibility of the shipper to determine appropriate labels and markings in accordance with applicable transportation regulations.

Additional Information:

- "Print Date" = Revision Date (expressed as DD/MM/YYYY)
- Test kits and reagents sets may contain additional chemical reagents. See separate SDS(s).

CHEMetrics®, VACUettes®, Vacu-vials®, and Titrets® are registered trademarks of CHEMetrics Inc.



Catalyzer Solution for Ammonia Test Kits

CHEMetrics, Inc.

Chemwatch: 9-386296

SDS No: S1405

Versión No: 1.1

Hoja de Datos de Seguridad (Cumple con el Reglamento (UE) n° 2015/830)

Código Alerta de Riesgo:

Fecha de Edición: 25/04/2017

Fecha de Impresión: 26/04/2017

Fecha inicial: 14/04/2017

S.REACH.ESPES

SECCIÓN 1 IDENTIFICACIÓN DE LA SUSTANCIA O LA MEZCLA Y DE LA SOCIEDAD O LA EMPRESA

1.1. Identificador del producto

Nombre del Producto	Catalyzer Solution for Ammonia Test Kits
Sinonimos	Part No.: A-1405
Nombre técnico correcto	EQUIPO QUÍMICO
Fórmula química	No Aplicable
Otros medios de identificación	No Disponible
Número CAS	No Aplicable
Número CE	No Aplicable
Número índice	No Aplicable
Número de registro REACH	No Aplicable

1.2. Usos pertinentes identificados de la sustancia o de la mezcla y usos desaconsejados

Usos pertinentes identificados de la sustancia	Component of water analysis test kits K-1413, K-1420, K-1420B, K-1420D and Accessory Pack A-1410
Usos desaconsejados	

1.3. Datos del proveedor de la ficha de datos de seguridad

Denominación Social	CHEMetrics, Inc.
Dirección	4295 Catlett Road, Midland, VA. 22728 United States
Teléfono	1-540-788-9026
Fax	1-540-788-4856
Sitio web	www.chemetrics.com
Email	technical@chemetrics.com

1.4. Teléfono de emergencia

Asociación / Organización	ChemTel Inc.
Teléfono de urgencias	1-800-255-3924
Otros números telefónicos de emergencia	+01-813-248-0585

SECCIÓN 2 IDENTIFICACIÓN DE LOS PELIGROS

2.1. Clasificación de la sustancia o de la mezcla

Considerada una mezcla peligrosa según la Reg. (CE) n° 1272/2008 y sus enmiendas. Clasificado como mercancía peligrosa para el transporte.

ESTIMACIÓN DE RIESGO DE CHEMWATCH

	Min	Max	
Inflamabilidad	0		
Toxicidad	2		0 = mínimo
Contacto Corporal	2		1 = Bajo
Reactividad	0		2 = Moderado
Crónico	0		3 = Alto
			4 = Extremo


Clasificación DSD	En caso de que la clasificación de las mezclas haya sido elaborado siguiendo la Directiva 1999/45/EC y el Reglamento (CE) n° 1272/2008
Clasificación DPD [1]	R20/21/22 Nocivo por inhalación, por ingestión y en contacto con la piel.
	R32 En contacto con ácidos libera gases muy tóxicos.
	R52 Nocivo para los organismos acuáticos.

Continued...

Catalyzer Solution for Ammonia Test Kits

Leyenda:	1. Clasificado por CHEMWATCH; 2. Clasificación de la CE elaborado la Directiva 67/548/CEE - Anexo I ; 3. Clasificación tomada de la Directiva CE 1272/2008 - Anexo VI
Clasificación de acuerdo con el Reglamento (CE) n° 1272/2008 [CLP] [1]	Tóxico Agudo por Ingestión, Categoría 4
Leyenda:	1. Clasificado por CHEMWATCH; 2. Clasificación de la CE elaborado la Directiva 67/548/CEE - Anexo I ; 3. Clasificación tomada de la Directiva CE 1272/2008 - Anexo VI

2.2. Elementos de la etiqueta

Pictogramas de peligro	
-------------------------------	---

PALABRA SEÑAL **ATENCIÓN**

Indicación de peligro (s)

H302	Nocivo en caso de ingestión.
-------------	------------------------------

Declaración/es complementaria (s)

	No Disponible
--	---------------

Consejos de prudencia: Prevención

P101	Si se necesita consejo médico, tener a mano el envase o la etiqueta.
P102	Mantener fuera del alcance de los niños.
P103	Leer la etiqueta antes del uso.
P264	Lavarse todas las áreas externas del cuerpo expuestas concienzudamente tras la manipulación.
P270	No comer, beber ni fumar durante su utilización.

Consejos de prudencia: Respuesta

P301+P312	EN CASO DE INGESTIÓN: Llamar a un CENTRO DE INFORMACIÓN TOXICOLÓGICA o a un médico si se encuentra mal.
P330	Enjuagarse la boca.

Consejos de prudencia: Almacenamiento

No Aplicable

Consejos de prudencia: Eliminación

P501	Eliminar el contenido/el recipiente de acuerdo con las normas locales.
-------------	--

Elementos de la etiqueta DDS / DPD



Declaraciones de riesgo relevantes se encuentran en la sección 2.1

Indicaciones de peligro	Xn
--------------------------------	----

CONSEJOS DE SEGURIDAD

S02	Manténgase fuera del alcance de los niños.
S13	Manténgase lejos de alimentos, bebidas y piensos.
S23	No respirar los gases/humos/vapores/aerosoles.
S35	Eliminense los residuos del producto y sus recipientes con todas las precauciones posibles.
S36	Úsese indumentaria protectora adecuada.
S37	Úsense guantes adecuados.
S40	Para limpiar el suelo y los objetos contaminados por este producto, úsese agua.
S46	En caso de ingestión, acúdase INMEDIATAMENTE al médico y muéstrele la etiqueta o el envase.
S50	No Disponible
S51	Úsese únicamente en lugares bien ventilados.
S56	Eliminense esta sustancia y su recipiente en un punto de recogida pública de residuos especiales o peligrosos.

2.3. Otros peligros

	Efectos acumulativos pueden resultar luego de la exposición*.
--	---

SECCIÓN 3 COMPOSICIÓN/INFORMACIÓN SOBRE LOS COMPONENTES

3.1. Sustancias

Ver la información sobre los componentes en la sección 3.2

3.2. Mezclas

1. Número CAS 2. No CE 3. No Índice 4. No REACH	% [peso]	Nombre	Clasificación según la Directiva 67/548/CEE [DDS]	Clasificación de acuerdo con el Reglamento (CE) n° 1272/2008 [CLP]
1.13755-38-9 2.238-373-9 3.No Disponible 4.No Disponible	12	<u>pentacionitrosilferato (III) de sodio, dihidrato</u>	R23/24/25, R32, R51, R58 ^[1]	Tóxico Agudo por Ingestión, Categoría 3, Tóxico Agudo por Contacto con la Piel, Categoría 3, Tóxico Agudo por Inhalación, Categoría 3; H301, H311, H331, EUH032 ^[1]
1.7732-18-5 2.231-791-2 3.No Disponible 4.No Disponible	88	<u>agua</u>	No Aplicable	No Aplicable

Legenda:

1. Clasificado por CHEMWATCH; 2. Clasificación de la CE elaborado la Directiva 67/548/CEE - Anexo I; 3. Clasificación tomada de la Directiva CE 1272/2008 - Anexo VI 4. Clasificación extraída de C & L

SECCIÓN 4 PRIMEROS AUXILIOS

4.1. Descripción de los primeros auxilios

General	<p>Si este producto entra en contacto con la piel:</p> <ul style="list-style-type: none"> ▶ Remover inmediatamente todo el vestuario contaminado, incluyendo el calzado. ▶ Lavar las áreas afectadas completamente con agua (y jabón si esta disponible). ▶ Buscar atención médica en caso de irritación. <p>Si este producto entra en contacto con los ojos:</p> <ul style="list-style-type: none"> ▶ Inmediatamente lavar con agua corriente fresca. ▶ Asegurar la completa irrigación del ojo manteniendo los párpados separados entre sí y del ojo, y moviéndolos ocasionalmente. ▶ Busque atención médica sin demora; si el dolor persiste o se repite busque atención médica. ▶ La remoción de los lentes de contacto después de sufrir una herida o lesión en el ojo debe hacerla personal competente únicamente. ▶ Si se inhalan humos o productos de la combustión, retirar del área contaminada. ▶ Recostar al paciente. Mantener caliente y en reposo. ▶ Prótesis tales como dentadura postiza, que pueden bloquear las vías respiratorias, deben quitarse, si es posible, antes de iniciar procedimientos de primeros auxilios. ▶ Si la respiración se ha detenido, aplicar respiración artificial, preferentemente con un resucitador de válvula de suministro, dispositivo con máscara de bolsa-válvula, o máscara de bolsillo, de acuerdo con el entrenamiento. Efectuar CPR si es necesario. ▶ Transportar al hospital, o a un médico. ▶ SI ES INGERIDO, OBTENER ATENCIÓN MÉDICA, DONDE SEA POSIBLE, SIN DEMORA. ▶ Para consejo, contactar un Centro de Información de Venenos o a un médico. ▶ Probablemente se requiera urgente tratamiento hospitalario. ▶ Si está consciente, dar agua (o leche) para beber. ▶ INDUCIR vómito, con IPECAC SYRUP, o los dedos en la parte posterior de la garganta SOLAMENTE SI ESTA CONCIENTE. Reclinar al paciente hacia adelante o colocarlo de lateral izquierdo (posición cabeza abajo, si es posible) para mantener las vías respiratorias abiertas y evitar aspiración. NOTA: Utilizar siempre un guante protector cuando se induce al vómito por medios mecánicos. ▶ REFERIR POR ATENCIÓN MÉDICA SIN DEMORAS. ▶ Mientras tanto, personal calificado en primeros auxilios debe tratar al paciente manteniéndolo bajo observación y utilizando medidas de soporte indicadas por la condición del paciente. ▶ Si los servicios de un oficial médico o doctor están disponibles, el paciente debe ser puesto a su cuidado y una copia de la SDS debe ser provista. Acciones posteriores serán responsabilidad del médico especialista.. ▶ Si la atención médica en el lugar de trabajo o alrededores no está disponible, enviar el paciente al hospital junto con una copia de la SDS. ▶ Cuando la atención médica no esté inmediatamente disponible, o cuando el paciente esté a más de 15 minutos de un hospital, y a menos que haya otras instrucciones: <ul style="list-style-type: none"> ▶ INDUCIR el vómito con los dedos hacia abajo y atrás de la garganta, SÓLO SI ESTÁ CONSCIENTE. <p>Recostar el paciente hacia adelante o sobre el costado izquierdo (con la cabeza hacia abajo, si es posible) para mantener abiertas las vías respiratorias y prevenir la aspiración.</p> <p>NOTA: Usar un guante protector cuando se induce el vómito por medios mecánicos.</p>
Contacto Ocular	<p>Si este producto entra en contacto con los ojos:</p> <ul style="list-style-type: none"> ▶ Inmediatamente lavar con agua corriente fresca. ▶ Asegurar la completa irrigación del ojo manteniendo los párpados separados entre sí y del ojo, y moviéndolos ocasionalmente. ▶ Busque atención médica sin demora; si el dolor persiste o se repite busque atención médica. ▶ La remoción de los lentes de contacto después de sufrir una herida o lesión en el ojo debe hacerla personal competente únicamente.
Contacto con la Piel	<p>Si este producto entra en contacto con la piel:</p> <ul style="list-style-type: none"> ▶ Remover inmediatamente todo el vestuario contaminado, incluyendo el calzado. ▶ Lavar las áreas afectadas completamente con agua (y jabón si esta disponible). ▶ Buscar atención médica en caso de irritación.
Inhalación	<ul style="list-style-type: none"> ▶ Si se inhalan humos o productos de la combustión, retirar del área contaminada. ▶ Recostar al paciente. Mantener caliente y en reposo. ▶ Prótesis tales como dentadura postiza, que pueden bloquear las vías respiratorias, deben quitarse, si es posible, antes de iniciar procedimientos de primeros auxilios. ▶ Si la respiración se ha detenido, aplicar respiración artificial, preferentemente con un resucitador de válvula de suministro, dispositivo con máscara de bolsa-válvula, o máscara de bolsillo, de acuerdo con el entrenamiento. Efectuar CPR si es necesario. ▶ Transportar al hospital, o a un médico.
Ingestión	<ul style="list-style-type: none"> ▶ SI ES INGERIDO, OBTENER ATENCIÓN MÉDICA, DONDE SEA POSIBLE, SIN DEMORA. ▶ Para consejo, contactar un Centro de Información de Venenos o a un médico. ▶ Probablemente se requiera urgente tratamiento hospitalario. ▶ Si está consciente, dar agua (o leche) para beber. ▶ INDUCIR vómito, con IPECAC SYRUP, o los dedos en la parte posterior de la garganta SOLAMENTE SI ESTA CONCIENTE. Reclinar al paciente hacia adelante o colocarlo de lateral izquierdo (posición cabeza abajo, si es posible) para mantener las vías respiratorias abiertas y evitar aspiración. NOTA: Utilizar siempre un guante protector cuando se induce al vómito por medios mecánicos.

Catalyzer Solution for Ammonia Test Kits

- ▶ **REFERIR POR ATENCION MEDICA SIN DEMORAS.**
 - ▶ Mientras tanto, personal calificado en primeros auxilios debe tratar al paciente manteniéndolo bajo observación y utilizando medidas de soporte indicadas por la condición del paciente.
 - ▶ Si los servicios de un oficial médico o doctor están disponibles, el paciente debe ser puesto a su cuidado y una copia de la SDS debe ser provista. Acciones posteriores serán responsabilidad del médico especialista..
 - ▶ Si la atención médica en el lugar de trabajo o alrededores no está disponible, enviar el paciente al hospital junto con una copia de la SDS.
 - ▶ **Cuando la atención médica no esté inmediatamente disponible, o cuando el paciente esté a más de 15 minutos de un hospital, y a menos que haya otras instrucciones:**
 - ▶ **INDUCIR** el vómito con los dedos hacia abajo y atrás de la garganta, **SÓLO SI ESTÁ CONSCIENTE.**
- Recostar el paciente hacia adelante o sobre el costado izquierdo (con la cabeza hacia abajo, si es posible) para mantener abiertas las vías respiratorias y prevenir la aspiración.
- NOTA:** Usar un guante protector cuando se induce el vómito por medios mecánicos.

4.2 Principales síntomas y efectos, agudos y retardados

Vea la Sección 11

4.3. Indicación de toda atención médica y de los tratamientos especiales que deban dispensarse inmediatamente

Tratar sintomáticamente.

- ▶ Signos síntomas de envenenamiento agudo con cianuro reflejan hipoxia celular y por lo general no son específicos.
- ▶ La cianosis puede ser encontrada tardíamente.
- ▶ Un paciente con bradicardia, hipertenso y taquipleico sugiere envenenamiento especialmente si ocurre depresión CNS y cardiovascular como consecuencia.
- ▶ La atención inmediata debe ser dirigida a ventilación asistida, administración de 100% de oxígeno, inserción de líneas intravenosas e implantación de monitoreo cardíaco.
- ▶ Obtener un gas de sangre arterial inmediatamente y corregir cualquier acidosis metabólica severa (pH inferior a 7.15).
- ▶ Pacientes medianamente sintomáticos generalmente requieren solo cuidado de apoyo. No se deben suministrar nitritos indiscriminadamente - en todos los casos de envenenamientos moderado a severo, estos deben ser suministrados conjuntamente con tiosulfato. Como medida temporal, suministrar perlas de amil nitrito (0.2 ml inhalados 30 segundos cada minuto) hasta que se establezcan líneas intravenosas para nitrito de sodio. 10 ml de una solución al 3% es administrada en 4 minutos para producir 20% de metahemoglobina en adultos. Seguido directamente con 50 ml de tiosulfato de sodio al 25%, a la misma rata, IV. Si los síntomas aparecen nuevamente o persisten dentro de 1/2 a 1 hora, repetir nitrito y tiosulfato al 50% de la dosis inicial. Como el modo de acción involucra la conversión metabólica de tiosulfato a tiocianato, el daño renal puede ser promovido por toxicidad con tiocianato.
- ▶ El azul de metileno no es un antídoto. [Ellenhorn y Barceloux: Toxicología Médica]

SECCIÓN 5 MEDIDAS DE LUCHA CONTRA INCENDIOS

5.1. Medios de extinción

- ▶ Rocío o niebla de agua.
- ▶ Espuma
- ▶ Polvo químico seco.
- ▶ BCF (clorodifluorobrometano) (donde las regulaciones lo permitan).
- ▶ Dióxido de carbono.

5.2. Peligros específicos derivados de la sustancia o la mezcla

Incompatibilidad del fuego No conocido.

5.3. Recomendaciones para el personal de lucha contra incendios

Instrucciones de Lucha Contra el Fuego

- ▶ Alertar a la Brigada de Bomberos e indicarles la localización y naturaleza del peligro.
- ▶ Utilizar mascarillas respiratorias y guantes protectores contra incendio únicamente.
- ▶ Prevenir, por todos los medios disponibles, el ingreso de derrames a drenajes o cursos de agua.
- ▶ Utilizar procedimientos especiales de extinción de incendio en áreas circundantes.
- ▶ NO aproximarse a contenedores que se sospeche estén calientes.
- ▶ Enfriar los contenedores expuestos al fuego rociando agua desde un lugar protegido.
- ▶ Si es seguro hacerlo, retirar los contenedores de la línea de fuego.
- ▶ El equipo debe ser completamente descontaminado después de ser usado.

Fuego Peligro de Explosión

- ▶ No es combustible.
 - ▶ No se considera como riesgo de fuego importante, sin embargo los contenedores se pueden quemar.
- La descomposición puede producir humos tóxicos de:
óxidos de nitrógeno (NOx)

SECCIÓN 6 MEDIDAS EN CASO DE VERTIDO ACCIDENTAL

6.1. Precauciones personales, equipo de protección y procedimientos de emergencia

Vea la sección 8

6.2. Precauciones relativas al medio ambiente

Ver sección 12

6.3. Métodos y material de contención y de limpieza

Derrames Menores

- Riesgo ambiental - contener el derrame.
- ▶ Limpiar todos los derrames inmediatamente.
 - ▶ Evitar respirar los vapores y el contacto con los ojos y piel.
 - ▶ Controlar el contacto personal utilizando equipo de protección.
 - ▶ Contener y absorber el derrame con arena, tierra, material inerte o vermiculita.
 - ▶ Limpiar.
 - ▶ Colocar en un contenedor apropiadamente sellado para su disposición.

Derrames Mayores

- Riesgo ambiental - contener el derrame.
- ▶ Evacuar al personal del área y llevarlo viento arriba.
 - ▶ Alertar a la Brigada de Bomberos e indicarles el lugar y naturaleza del riesgo o peligro.
 - ▶ Utilizar aparato de respiración más guantes de protección.
 - ▶ Evitar, por todos los medios disponibles, que el derrame entre a drenajes o cursos de agua.
 - ▶ Contener el derrame si es seguro hacerlo.
 - ▶ Contener el derrame con arena, tierra o vermiculite.

Catalyzer Solution for Ammonia Test Kits

- ▶ Recolectar el producto recuperable dentro de contenedores etiquetados para su posible reciclaje.
- ▶ Neutralizar/descontaminar el residuo.
- ▶ Recolectar los residuos sólidos y sellarlos en tambores etiquetados para su disposición.
- ▶ Lavar el área y evitar que llegue a los desagües.
- ▶ Luego de las operaciones de lavado descontaminar el equipo y lavar toda la ropa de protección antes de guardarla y volverla a usar.
- ▶ Si ocurre contaminación a drenajes o cursos de agua, advertir a los servicios de emergencia.

6.4. Referencia a otras secciones

Recomendación de Equipamiento de Protección Personal, está contenida en la Sección 8 de la SDS

SECCIÓN 7 MANIPULACIÓN Y ALMACENAMIENTO

7.1. Precauciones para una manipulación segura

Manipuleo Seguro	<ul style="list-style-type: none"> ▶ Evitar todo el contacto personal, incluyendo inhalación. ▶ Utilizar ropa protectora cuando ocurre el riesgo de la sobre exposición. ▶ Utilizar en un área bien ventilada. ▶ Prevenir concentración en huecos y comisas. ▶ NO ingresar a espacios confinados hasta que el ambiente haya sido revisado. ▶ No permitir que el material entre en contacto con humanos, comida expuesta o utensilios de comida. ▶ Evitar el contacto con materiales incompatibles. ▶ Al manipular, NO comer, beber ni fumar. ▶ Mantener los envases sellados en forma segura cuando no estén en uso. ▶ Evitar el daño físico a los envases. ▶ Siempre lavar las manos con agua y jabón después de manipular. ▶ Las ropas de trabajo se deben lavar por separado y antes de la reutilización ▶ Usar buenas prácticas ocupacionales de trabajo. ▶ Observar las recomendaciones de almacenaje/manejo del fabricante. ▶ La atmósfera se debe controlar regularmente contra estándares establecidos de exposición para asegurar condiciones de trabajo seguras.
Protección contra incendios y explosiones	Vea la sección 5
Otros Datos	<ul style="list-style-type: none"> ▶ Almacenar en contenedores originales. ▶ Mantener contenedores seguramente sellados ▶ Almacenar en un área fresca, seca y bien ventilada. ▶ Almacenar lejos de materiales incompatibles y contenedores de comestibles. ▶ Proteger los contenedores de daños físicos y revisar regularmente por fugas. ▶ Observar las recomendaciones de almacenado y manipulación del fabricante.

7.2. Condiciones de almacenamiento seguro, incluidas posibles incompatibilidades

Contenedor apropiado	<ul style="list-style-type: none"> ▶ Contenedor de polietileno o polipropileno. ▶ Empaque según recomendación del fabricante. ▶ Verifique que todos los contenedores están claramente rotulados y libres de pérdidas.
Incompatibilidad de Almacenado	<ul style="list-style-type: none"> ▶ El contacto con ácidos produce humos tóxicos.

INCOMPATIBILIDADES DEL MATERIAL DE EMBALAJE

No Disponible

7.3. Usos específicos finales

Vea la sección 1.2

SECCIÓN 8 CONTROLES DE EXPOSICIÓN/PROTECCIÓN INDIVIDUAL

8.1. Parámetros de control

NIVEL SIN EFECTO DERIVADO (DNEL)

No Disponible

PREDICCIÓN DEL NIVEL SIN EFECTO (PNEC)

No Disponible

LÍMITES DE EXPOSICIÓN OCUPACIONAL (LEO)

DATOS DE INGREDIENTES

Fuente	Ingrediente	Nombre del material	VLA	STEL	pico	Notas
En España el Límite de Exposición Ocupacional para Agentes Químicos (español)	pentacianonitrosulfato (III) de sodio, dihidrato	Hierro: Sales solubles, como Fe	1 mg/m ³	No Disponible	No Disponible	c

LÍMITES DE EMERGENCIA

Ingrediente	Nombre del material	TEEL-1	TEEL-2	TEEL-3
pentacianonitrosulfato (III) de sodio, dihidrato	Sodium nitroferrocyanide	0.21 mg/m ³	2.3 mg/m ³	14 mg/m ³

Ingrediente	IDLH originales	IDLH revisada
pentacianonitrosulfato (III) de sodio, dihidrato	50 mg/m ³	25 mg/m ³
agua	No Disponible	No Disponible

8.2. Controles de la exposición

<p>8.2.1. Controles de ingeniería apropiados</p>	<p>Los controles de ingeniería se utilizan para eliminar un peligro o poner una barrera entre el trabajador y el riesgo. Controles de ingeniería bien diseñados pueden ser muy eficaces en la protección de los trabajadores y, normalmente para ofrecer este nivel de protección elevado, serán independiente de las interacciones de los trabajadores.</p> <p>Los tipos básicos de controles de ingeniería son los siguientes:</p> <p>Controles de proceso que implican cambiar la forma en que una actividad de trabajo o proceso se realiza para reducir el riesgo.</p> <p>Encierro o aislamiento de la fuente de emisión que mantiene un riesgo seleccionado "físicamente" lejos del trabajador y que la ventilación estratégica "añade" y "elimina" el aire en el entorno de trabajo. La ventilación puede eliminar o diluir un contaminante del aire si se diseña adecuadamente. El diseño de un sistema de ventilación debe corresponder al determinado proceso, sustancia química o contaminante en uso.</p> <p>Los empleadores pueden considerar necesario utilizar varios tipos de controles para evitar la sobreexposición de los empleados.</p> <p>Cámara de escape general es adecuada bajo condiciones normales de operación. Si existe riesgo de sobre exposición, usar respiradores aprobados SAA. Ajuste correcto es esencial para obtener protección adecuada. Proveer adecuada ventilación en depósitos o áreas de almacenamiento cerradas.</p> <p>Contaminantes del aire generados en el lugar de trabajo poseen varias velocidades de "escape" las cuales, a su vez, determinan las "velocidades de captura" del aire fresco circulante requerido para remover efectivamente al contaminante.</p> <table border="1" data-bbox="360 546 1487 813"> <thead> <tr> <th>Tipo de Contaminante:</th> <th>Velocidad del Aire:</th> </tr> </thead> <tbody> <tr> <td>solvente, vapores, desengrasantes etc., evaporándose de tanques (en aire quieto)</td> <td>0.25-0.5 m/s (50-100 f/min.)</td> </tr> <tr> <td>aerosoles, humos de operaciones de derrame, llenado intermitente de contenedores, transportadores de baja velocidad, soldadura, sedimentos de spray, humos ácidos de enchapado, baño químico (liberado a baja velocidad en zona de generación activa)</td> <td>0.5-1 m/s (100-200 f/min.)</td> </tr> <tr> <td>atomizador directo, pintura con spray en casillas poco profundas, llenado de tambores, carga de transportadores, polvos de trituradora, descarga de gas (generación activa en zona de rápido movimiento de aire)</td> <td>1-2.5 m/s (200-500 f/min.)</td> </tr> <tr> <td>molienda, explosión abrasiva, demolición, polvos generados por ruedas de alta velocidad (liberadas a alta velocidad inicial en zona de gran movimiento de aire).</td> <td>2.5-10 m/s (500-2000 f/min.)</td> </tr> </tbody> </table> <p>Dentro de cada rango el valor apropiado depende de:</p> <table border="1" data-bbox="360 869 1487 1037"> <thead> <tr> <th>Límite inferior del rango</th> <th>Límite superior del rango</th> </tr> </thead> <tbody> <tr> <td>1: Corrientes de aire mínimas o favorables a captura</td> <td>1: Corrientes de aire perturbadoras</td> </tr> <tr> <td>2: Contaminantes de baja toxicidad o sólo molestas</td> <td>2: Contaminantes de alta toxicidad</td> </tr> <tr> <td>3: Intermitente, baja producción.</td> <td>3: Alta producción, uso pesado</td> </tr> <tr> <td>4: Gran masa de aire en movimiento</td> <td>4: Sólo control local</td> </tr> </tbody> </table> <p>Simple teoría muestra que la velocidad del aire desciende rápidamente con la distancia de la apertura de una simple tubería de extracción. La velocidad generalmente decrece con el cuadrado de la distancia desde el punto de extracción (en casos simples). Por lo tanto la velocidad del aire en el punto de extracción debe ser ajustada, consecuentemente, con respecto a la distancia desde la fuente de contaminación. La velocidad del aire en el ventilador de extracción por ejemplo, debe ser un mínimo de 1-2 m/s (200-400 f/min.) para la extracción de solventes generados en un tanque a 2 metros de distancia del punto de extracción. Otras consideraciones mecánicas, generando déficit en el funcionamiento del aparato de extracción, hacen esencial que las velocidades teóricas del aire sean multiplicadas por factores de 10 o más cuando sistemas de extracción son instalados o usados.</p>	Tipo de Contaminante:	Velocidad del Aire:	solvente, vapores, desengrasantes etc., evaporándose de tanques (en aire quieto)	0.25-0.5 m/s (50-100 f/min.)	aerosoles, humos de operaciones de derrame, llenado intermitente de contenedores, transportadores de baja velocidad, soldadura, sedimentos de spray, humos ácidos de enchapado, baño químico (liberado a baja velocidad en zona de generación activa)	0.5-1 m/s (100-200 f/min.)	atomizador directo, pintura con spray en casillas poco profundas, llenado de tambores, carga de transportadores, polvos de trituradora, descarga de gas (generación activa en zona de rápido movimiento de aire)	1-2.5 m/s (200-500 f/min.)	molienda, explosión abrasiva, demolición, polvos generados por ruedas de alta velocidad (liberadas a alta velocidad inicial en zona de gran movimiento de aire).	2.5-10 m/s (500-2000 f/min.)	Límite inferior del rango	Límite superior del rango	1: Corrientes de aire mínimas o favorables a captura	1: Corrientes de aire perturbadoras	2: Contaminantes de baja toxicidad o sólo molestas	2: Contaminantes de alta toxicidad	3: Intermitente, baja producción.	3: Alta producción, uso pesado	4: Gran masa de aire en movimiento	4: Sólo control local
Tipo de Contaminante:	Velocidad del Aire:																				
solvente, vapores, desengrasantes etc., evaporándose de tanques (en aire quieto)	0.25-0.5 m/s (50-100 f/min.)																				
aerosoles, humos de operaciones de derrame, llenado intermitente de contenedores, transportadores de baja velocidad, soldadura, sedimentos de spray, humos ácidos de enchapado, baño químico (liberado a baja velocidad en zona de generación activa)	0.5-1 m/s (100-200 f/min.)																				
atomizador directo, pintura con spray en casillas poco profundas, llenado de tambores, carga de transportadores, polvos de trituradora, descarga de gas (generación activa en zona de rápido movimiento de aire)	1-2.5 m/s (200-500 f/min.)																				
molienda, explosión abrasiva, demolición, polvos generados por ruedas de alta velocidad (liberadas a alta velocidad inicial en zona de gran movimiento de aire).	2.5-10 m/s (500-2000 f/min.)																				
Límite inferior del rango	Límite superior del rango																				
1: Corrientes de aire mínimas o favorables a captura	1: Corrientes de aire perturbadoras																				
2: Contaminantes de baja toxicidad o sólo molestas	2: Contaminantes de alta toxicidad																				
3: Intermitente, baja producción.	3: Alta producción, uso pesado																				
4: Gran masa de aire en movimiento	4: Sólo control local																				
<p>8.2.2. Equipo de protección personal</p>																					
<p>Protection de Ojos y cara</p>	<ul style="list-style-type: none"> ▶ Anteojos de seguridad con protectores laterales. ▶ Gafas químicas. ▶ Las lentes de contacto pueden presentar un riesgo especial; las lentes de contacto blandas pueden absorber y concentrar irritantes. Una recomendación escrita, describiendo la forma de uso o las restricciones en el uso de lentes, debe ser creada para cada lugar de trabajo o tarea. La misma debe incluir una revisión de la absorción y adsorción de las lentes para las clases de productos químicos en uso y una descripción de las experiencias sobre daños. Personal médico y de primeros auxilios debe ser entrenado en la remoción de las lentes, y un equipamiento adecuado debe estar disponible de inmediato. En el caso de una exposición química, comience inmediatamente con una irrigación del ojo, y quite las lentes de contacto tan pronto como sea posible. Las lentes deben ser quitadas a las primeras señales de enrojecimiento o irritación del ojo – las lentes deben ser quitadas en un ambiente limpio solamente después de que los trabajadores se han lavado las manos completamente. [CDC NIOSH Current Intelligence Bulletin 59] 																				
<p>Protección de la piel</p>	<p>Ver Protección de las manos mas abajo</p>																				
<p>Protección de las manos / pies</p>	<p>Utilizar guantes protectores contra químicos, por ejemplo PVC.</p> <p>Utilizar calzado o botas de seguridad, por ejemplo: goma.</p> <p>La adecuación y durabilidad del tipo de guante depende del uso. Factores tales como:</p> <ul style="list-style-type: none"> ▶ frecuencia y duración del contacto, ▶ resistencia química del material del guante, ▶ espesor del guante y ▶ adiestramiento, <p>son importantes en la elección de los guantes.</p>																				
<p>Protección del cuerpo</p>	<p>Ver otra Protección mas abajo</p>																				
<p>Otro tipo de protección</p>	<ul style="list-style-type: none"> ▶ Mono protector/overoles/mameluco ▶ Delantal de P.V.C.. ▶ Crema protectora. ▶ Crema de limpieza de cutis. ▶ Unidad de lavado de ojos. 																				
<p>Peligro térmico</p>	<p>No Disponible</p>																				

Material(es) recomendado (s)

Protección respiratoria

INDICE DE SELECCIÓN DE GUANTES

La selección del guante está basada en una presentación modificada de:

"Índice Forsberg de Rendimiento de Ropa".

El(los) efecto(s) de la(s) siguiente(s) sustancia(s) es(son) tenido(s) en cuenta en la selección generada en computadora:

Catalyzer Solution for Ammonia Test Kits

Material	CPI
BUTYL	A
NEOPRENE	A
VITON	A
NATURAL RUBBER	C
PVA	C

* CPI - Índice Chemwatch de Rendimiento

A: Mejor Selección

B: Satisfactorio; puede degradarse después de 4 horas continuas de inmersión

C: Elección Mala a Peligrosa para inmersiones que no sean de corta duración

NOTA: Debido a que una serie de factores influirán el real rendimiento del guante, una selección final debe estar basada en una observación detallada.-

* Donde el guante sea usado durante un tiempo corto, casual o infrecuente, factores tales como "sentimiento" o conveniencia (por ej. disponibilidad), pueden decidir una elección de guantes que en cambio podrían ser inadecuados si se siguen usando durante mucho tiempo o frecuentemente. Un profesional calificado debería ser consultado.

8.2.3. Controles de exposición ambiental

Ver sección 12

SECCIÓN 9 PROPIEDADES FÍSICAS Y QUÍMICAS

9.1. Información sobre propiedades físicas y químicas básicas

Apariencia			
Estado Físico	líquido	Densidad Relativa (Water = 1)	1.1
Olor	Odourless	Coefficiente de partición n-octanol / agua	No Disponible
Umbral de olor	No Disponible	Temperatura de Autoignición (°C)	No Disponible
pH (tal como es provisto)	5.7	temperatura de descomposición	No Disponible
Punto de fusión / punto de congelación (° C)	0	Viscosidad	No Disponible
Punto de ebullición inicial y rango de ebullición (° C)	100	Peso Molecular (g/mol)	No Disponible
Punto de Inflamación (°C)	No Aplicable	Sabor	No Disponible
Velocidad de Evaporación	No Disponible	Propiedades Explosivas	No Disponible
Inflamabilidad	No Aplicable	Propiedades Oxidantes	No Disponible
Límite superior de explosión (%)	No Disponible	Tension Superficial (dyn/cm or mN/m)	No Disponible
Límite inferior de explosión (%)	No Disponible	Componente Volatil (%vol)	No Disponible
Presión de Vapor	No Disponible	Grupo Gaseoso	No Disponible
Hidrosolubilidad (g/L)	Miscible	pH como una solución	No Disponible
Densidad del vapor (Air = 1)	No Disponible	VOC g/L	No Disponible

9.2. Información adicional

	No Disponible
--	---------------

SECCIÓN 10 ESTABILIDAD Y REACTIVIDAD

10.1.Reactividad	Consulte la sección 7.2
10.2.Estabilidad química	<ul style="list-style-type: none"> ▶ Presencia de materiales incompatibles. ▶ El producto es considerado estable. ▶ No ocurrirá polimerización peligrosa.
10.3. Posibilidad de reacciones peligrosas	Consulte la sección 7.2
10.4. Condiciones que deben evitarse	Consulte la sección 7.2
10.5. Materiales incompatibles	Consulte la sección 7.2
10.6. Productos de descomposición peligrosos	Consulte la sección 5.3

SECCIÓN 11 INFORMACIÓN TOXICOLÓGICA

11.1. Información sobre los efectos toxicológicos

Inhalado	La inhalación de vapores o aerosoles (nieblas, humos), generados por el material durante el curso del manipuleo normal, puede ser dañino. No se cree que el material produzca irritación respiratoria (según lo clasificado por las Directivas CE usando modelos animales). Sin embargo la inhalación de vapores, humos o aerosoles, especialmente por períodos prolongados, puede producir malestar respiratorio y ocasionalmente, distress.
Ingestión	La ingestión accidental del material puede ser dañina; experimentos con animales indican que la ingestión de menos de 150 gramos puede ser fatal o puede producir serios daños a la salud del individuo. Un número de materiales como la cianamida, cianamida de calcio, cianatos, isocianatos, isonitrilo, tiocianatos, ferricianuro y ferrocianuro, y cianoacetatos no exhiben los mismos efectos tóxicos que los cianuros y nitrilos.
Contacto con la Piel	El contacto dérmico con el material puede ser dañino, efectos sistémicos pueden resultar luego de la absorción. No se cree que el material sea un irritante dérmico (según lo clasificado por las Directivas CE usando modelos animales). Malestar temporario, sin embargo, puede resultar de exposiciones dérmicas prolongadas. Buenas prácticas de higiene requieren que la exposición sea mantenida a un mínimo y se usen guantes apropiados en el lugar de trabajo. Heridas abiertas, piel erosionada o irritada no debe ser expuesta a este material El ingreso al torrente sanguíneo a través por ejemplo de cortaduras, abrasiones o lesiones, puede producir herida sistémica con efectos dañinos. Examinar la piel antes de usar el material y asegurar que cualquier daño externo es protegido apropiadamente.
Ojo	Aunque no se cree que el líquido es irritante (según clasificado por Directiva CE), contacto directo con el ojo puede causar malestar temporario caracterizado por lágrimas o enrojecimiento conjuntival (como con windburn, infección cutánea por exposición al viento).
Crónico	La acumulación de sustancia, en el cuerpo humano, puede ocurrir y puede causar preocupación luego de exposición ocupacional repetida o a largo plazo. Exposición crónica a cianuros y algunos nitrilos puede resultar en interferencia de toma de yodo por la glándula tiroidea y su consecuente agrandamiento. Esto ocurre siguiendo la conversión metabólica del cianuro a tiocianato. La insuficiencia tiroidea puede también ocurrir como resultado de la conversión metabólica de cianuros a los correspondientes tiocianatos. La exposición a pequeñas cantidades de compuestos de cianuro durante largos períodos se ha reportado como causante de pérdida de apetito, dolor de cabeza, debilidad, náusea, mareo, dolor abdominal, cambios en el gusto y olfato, calambres musculares, pérdida de peso, ruborización facial, descarga nasal persistente e irritación del tracto respiratorio superior y ojos. Estos síntomas no son específicos de la exposición a cianuro y por lo tanto la existencia de una toxicidad crónica es aún especulativa. Contacto menor repetido con cianuro produce un sarpullido característico con picazón, espinillas (pequeñas manchas elevadas, superficiales en la piel) y posible sensibilización. Ha sido expresada preocupación que exposiciones a bajo nivel, a largo plazo, pueden resultar en daño a los nervios oculares.

Catalyzer Solution for Ammonia Test Kits	TOXICIDAD	IRRITACIÓN
Catalyzer Solution for Ammonia Test Kits	TOXICIDAD	IRRITACIÓN

AGUA	Ningún dato toxicológico agudo significativo identificado en la literatura investigada.
-------------	---

toxicidad aguda	✓	Carcinogenicidad	⊘
Irritación de la piel / Corrosión	⊘	reproductivo	⊘
Lesiones oculares graves / irritación	⊘	STOT - exposición única	⊘
Sensibilización respiratoria o cutánea	⊘	STOT - exposiciones repetidas	⊘
Mutación	⊘	peligro de aspiración	⊘

Leyenda:
 ✓ – Los datos necesarios para realizar la clasificación disponible
 ✗ – Los datos disponibles, pero no llena los criterios de clasificación
 ⊘ – Datos no disponible para hacer la clasificación

CMR estado

No Aplicable

SECCIÓN 12 INFORMACIÓN ECOLÓGICA

12.1. Toxicidad

NO DISPONIBLE

Ingrediente	PUNTO FINAL	Duración de la prueba (hora)	efecto	Valor	especies	BCF
Catalyzer Solution for Ammonia Test Kits	No Disponible	No Disponible	No Disponible	No Disponible	No Disponible	No Disponible
pentacianonitrosilferrato (III) de sodio, dihidrato	No Disponible	No Disponible	No Disponible	No Disponible	No Disponible	No Disponible
agua	No Disponible	No Disponible	No Disponible	No Disponible	No Disponible	No Disponible

Sobre la base de evidencia disponible concierne ya sea a toxicidad, persistencia, potencial acumulación y/o destino y comportamiento ambiental observado, el material puede presentar un peligro, inmediato o de larga duración y/o retardado, a la estructura y/o funcionamiento de ecosistemas naturales.

Nocivo para los organismos acuáticos.

Guías de Suelo: Criterio Holandés:

Cianuro libre: 1 mg/kg (objetivo)

20 mg/kg (intervención)

Cianuro complejo (pH 5): 5 mg/kg (objetivo)

50 mg/kg (intervención)

Estándares de Calidad de Aire:

No se recomiendan guías de seguridad debido a propiedades cancerígenas.

El ion ferrocianuro es tóxico para los peces. La EPA de E.E.U.U. recomienda que los niveles de ferrocianuro en agua se mantengan por debajo de 2 ppm. [OHMTADS]

NO descargar en cloacas o vías fluviales.

12.2. Persistencia y degradabilidad

Ingrediente	Persistencia	Persistencia: Aire
agua	BAJO	BAJO

12.3. Potencial de bioacumulación

Ingrediente	Bioacumulación
agua	BAJO (LogKOW = -1.38)

12.4. Movilidad en el suelo

Ingrediente	Movilidad
agua	BAJO (KOC = 14.3)

12.5. Resultados de la valoración PBT y mPmB

	P	B	T
Datos relevantes disponibles	No Disponible	No Disponible	No Disponible
Cumplimiento del Criterio PBT?	No Disponible	No Disponible	No Disponible


12.6. Otros efectos adversos

No hay datos disponibles

SECCIÓN 13 CONSIDERACIONES RELATIVAS A LA ELIMINACIÓN**13.1. Métodos para el tratamiento de residuos**

Eliminación de Producto / embalaje	<p>Si el contenedor no ha sido limpiado lo suficientemente bien como para asegurar que no quedó ningún resto del producto original, o si el contenedor no puede ser usado para almacenar el mismo producto, entonces perforar los contenedores, para evitar su reutilización, y enterrar en un reservorio autorizado. Los requisitos de la legislación para la eliminación de residuos pueden variar según el país, estado y/o territorio. Cada usuario debe remitirse a las leyes vigentes en su área. En algunas áreas, ciertos residuos deben ser rastreados. Una Jerarquía de Controles suele ser común - el usuario debe investigar:</p> <ul style="list-style-type: none"> ▶ Reducción ▶ Reutilización ▶ Reciclado ▶ Eliminación (si todos los demás fallan) <p>Este material puede ser reciclado si no fue usado, o si no ha sido contaminado como para hacerlo inadecuado para el uso previsto. Si ha sido contaminado, puede ser posible reciclar el producto por filtración, destilación o algún otro medio. También debe considerarse el tiempo en depósito al tomar decisiones de este tipo. Notar que las propiedades de un material pueden cambiar en el uso, y el reciclado o reutilización no siempre pueden ser apropiados.</p> <ul style="list-style-type: none"> ▶ NO permita que el agua proveniente de la limpieza o de los procesos, ingrese a los desagües. ▶ Puede ser necesario recoger toda el agua de lavado para su tratamiento antes de descartarla. ▶ En todos los casos la eliminación a las alcantarillas debe estar sujeta a leyes y regulaciones locales, las cuales deben ser consideradas primero. ▶ En caso de duda, contacte a la autoridad responsable. ▶ Reciclar donde sea posible o consultar al fabricante por opciones de reciclaje. ▶ Consultar a la Autoridad Estatal de Manejo de Desechos para disposición. ▶ Enterrar el residuo en un relleno sanitario autorizado. ▶ Reciclar los contenedores donde sea posible, o disponerlos en un relleno sanitario autorizado.
Opciones de tratamiento de residuos	No Disponible
Opciones de eliminación de aguas residuales	No Disponible

SECCIÓN 14 INFORMACIÓN RELATIVA AL TRANSPORTE**Etiquetas Requeridas**

	
Contaminante marino	no

Transporte terrestre (ADR)

14.1. Número ONU	3316				
14.2. Grupo de embalaje	III				
14.3. Designación oficial de transporte de las Naciones Unidas	EQUIPO QUÍMICO				
14.4. Peligros para el medio ambiente	No hay datos relevantes				
14.5. Clase(s) de peligro para el transporte	<table border="0"> <tr> <td>Clase</td> <td>9</td> </tr> <tr> <td>Riesgo Secundario</td> <td>No Aplicable</td> </tr> </table>	Clase	9	Riesgo Secundario	No Aplicable
Clase	9				
Riesgo Secundario	No Aplicable				

Catalyzer Solution for Ammonia Test Kits

14.6. Precauciones particulares para los usuarios	Identificación de Riesgo (Kemler)	No Aplicable
	Código de Clasificación	M11
	Etiqueta	9
	Provisiones Especiales	251 340
	cantidad limitada	See SP 251

Transporte aéreo (ICAO-IATA / DG)

14.1. Número ONU	3316	
14.2. Grupo de embalaje	III	
14.3. Designación oficial de transporte de las Naciones Unidas	EQUIPO QUÍMICO	
14.4. Peligros para el medio ambiente	No hay datos relevantes	
14.5. Clase(s) de peligro para el transporte	Clase ICAO/IATA	9
	Subriesgo ICAO/IATA	No Aplicable
	Código ERG	9L
14.6. Precauciones particulares para los usuarios	Provisiones Especiales	A44 A163
	Sólo Carga instrucciones de embalaje	960
	Sólo Carga máxima Cant. / Paq.	10 kg
	Instrucciones de embalaje de Pasajeros y de carga	960
	Pasajeros y carga máxima Cant. / Embalaje	10 kg
	Pasajeros y Carga Aérea; Cantidad Limitada; Instrucciones de Embalaje	Y960
	Pasajeros y carga máxima cantidad limitada Cant. / Embalaje	1 kg

Transporte Marítimo (IMDG-Code / GGVSee)

14.1. Número ONU	3316	
14.2. Grupo de embalaje	III	
14.3. Designación oficial de transporte de las Naciones Unidas	EQUIPO QUÍMICO	
14.4. Peligros para el medio ambiente	No Aplicable	
14.5. Clase(s) de peligro para el transporte	Clase IMDG	9
	Subriesgo IMDG	No Aplicable
14.6. Precauciones particulares para los usuarios	Número EMS	F-A, S-P
	Provisiones Especiales	251 340
	Cantidades limitadas	SP251

Transporte fluvial (ADN)

14.1. Número ONU	3316	
14.2. Grupo de embalaje	III	
14.3. Designación oficial de transporte de las Naciones Unidas	EQUIPO QUÍMICO	
14.4. Peligros para el medio ambiente	No hay datos relevantes	
14.5. Clase(s) de peligro para el transporte	9 No Aplicable	
14.6. Precauciones particulares para los usuarios	Código de Clasificación	M11
	Cantidad Limitada	See SP 251
	Equipo necesario	PP
	Conos de fuego el número	0

Transporte a granel con arreglo al anexo II del Convenio Marpol y del Código IBC

fuentes	ingrediente	contaminación categoría
	Catalyzer Solution for Ammonia Test Kits	

15.1. Reglamentación y legislación en materia de seguridad, salud y medio ambiente específicas para la sustancia o la mezcla

pentacianonitrosilferrato (III) de sodio, dihidrato(13755-38-9) se encuentra en las siguientes listas regulatorias	"En España el Límite de Exposición Ocupacional para Agentes Químicos", "En España el Límite de Exposición Ocupacional para Agentes Químicos (español)", "European Customs Inventory of Chemical Substances ECICS (English)", "Unión Europea - Inventario europeo de sustancias químicas comercializadas (EINECS) (Inglés)"
agua(7732-18-5) se encuentra en las siguientes listas regulatorias	"EU REACH Regulation (EC) No 1907/2006 - Annex IV - Exemptions from the Obligation to Register in Accordance with Article 2(7)(a) (English)", "European Customs Inventory of Chemical Substances ECICS (English)", "Unión Europea - Inventario europeo de sustancias químicas comercializadas (EINECS) (Inglés)"

Esta hoja de datos de seguridad cumple con la legislación de la UE y sus adaptaciones - si son aplicables - : 98/24/CE, 92 / 85 / CE, 94/33/CE, 91/689/CEE, 1999/13/CE, Reglamento (UE) No 2015/830, Reglamento (CE) No 1272/2008

15.2. Evaluación de la seguridad química

Para más información por favor vaya a la Evaluación de Seguridad Química y de los escenarios de exposición preparados por la cadena de suministro si está disponible.

ECHA RESUMEN

Ingrediente	Número CAS	No Índice	ECHA Dossier
pentacianonitrosilferrato (III) de sodio, dihidrato	13755-38-9	No Disponible	No Disponible

Armonización (C & L Inventario)	Clase de peligro y Categoría (s)	Pictogramas Signal Word Code (s)	Código de Riesgo Statement (s)
1	Acute Tox. 3	GHS06, Dgr	H301
2	Acute Tox. 3	GHS06, Dgr	H301, H311, H331
1	Acute Tox. 3	GHS06, Dgr	H301
2	Acute Tox. 3	GHS06, Dgr	H301, H311, H331

Armonización Código 1 = La clasificación más prevalente. Armonización Código 2 = La clasificación más severa.

Ingrediente	Número CAS	No Índice	ECHA Dossier
agua	7732-18-5	No Disponible	No Disponible

Armonización (C & L Inventario)	Clase de peligro y Categoría (s)	Pictogramas Signal Word Code (s)	Código de Riesgo Statement (s)
1	Not Classified	GHS06, GHS05, Dgr, GHS02, Wng	H301, H226, H314
2	Acute Tox. 3, Skin Corr. 1A, Acute Tox. 2, Flam. Liq. 3	GHS06, GHS05, Dgr, GHS02, Wng	H301, H226, H314

Armonización Código 1 = La clasificación más prevalente. Armonización Código 2 = La clasificación más severa.

SECCIÓN 16 OTRA INFORMACIÓN**Códigos de Riesgo completa texto y de peligro**

H226	Líquidos y vapores inflamables.
H301	Tóxico en caso de ingestión.
H311	Tóxico en contacto con la piel.
H314	Provoca quemaduras graves en la piel y lesiones oculares graves.
H331	Tóxico en caso de inhalación.
R23/24/25	Tóxico por inhalación, por ingestión y en contacto con la piel.
R51	Tóxico para los organismos acuáticos.
R58	Puede provocar a largo plazo efectos negativos en el medio ambiente.

Otros datos**Componentes con múltiples números CAS**

Nombre	Número CAS
No Disponible	No Disponible

La clasificación de la preparación y sus componentes individuales ha llevado a las fuentes oficiales y autorizadas, así como también la revisión independiente por el Comité de Clasificación Chemwatch, usando referencias de la literatura disponible.

La Hoja de Seguridad SDS es una herramienta de la comunicación del peligro y se debe utilizar para asistir en la Evaluación de riesgo. Muchos factores determinan si los peligros divulgados son riesgos en el lugar de trabajo u otras localidades. Los riesgos se pueden determinar por referencia a los Escenarios de las exposiciones. La escala del uso, de la frecuencia del uso y de los controles actuales o disponibles de la ingeniería debe ser considerada.

Para un detallado consejo sobre Equipamiento de Protección Personal, remitirse a las siguientes Normas EU CEN:

EN 166	Protección personal a los ojos
EN 340	Ropa protectora
EN 374	Guantes protectores contra productos químicos y microorganismos
EN 13832	Calzado protector contra productos químicos
EN 133	Dispositivos protectores respiratorios

Este documento esta protegido por derechos de autor. Aparte de cualquier arreglo justo con el propósito de estudio privado, investigación, revisión o crítica, como lo permitido bajo el Acta de

Derechos Autor, ninguna parte puede ser reproducida por cualquier procedimiento sin el permiso escrito de CHEMWATCH. TEL (+61 3) 9572 4700



Simplicity in Water Analysis

Cover Page for Safety Data Sheet

Thank you for choosing CHEMetrics, Inc. We appreciate your business. In order to best serve your needs for accurate and complete Safety Data, we offer the following information as supplemental to the attached SDS.

SDS No.: S1406

Version No.: 1.1

Product Name: Activator Solution for Ammonia CHEMetrics®, VACUettes® & Vacu-vials® Kits, and for Cyanide CHEMetrics® & Vacu-vials® Kits

Part Nos.: A-1406, A-3801

Product Descriptions:

Activator Solution: Opaque plastic bottle containing liquid reagent. Each test kit contains one (1) bottle of Activator Solution.

Bottles of A-1406 solution contain approximately 9 mL of liquid reagent. A-1410 Accessory Packs contain two (2) bottles of A-1406 solution.

Bottles of A-3801 solution contain approximately 9 mL of liquid reagent. A-3810 Accessory Packs contain two (2) bottles of A-3801 solution.

Addendum to Section 14 Transport Information:

Shipping container markings and labels for this product, as received, may vary from the contents of section 14 of the SDS for one or both of the following reasons:

- CHEMetrics has packaged this product as Dangerous Goods in Excepted Quantities according to IATA, US DOT, and IMDG regulations.
- CHEMetrics has packaged this product as part of a test kit or reagent set composed of various chemical reagents and elected to ship as UN 3316 Chemical Kit, Hazard Class 9, Packing Group II or III.

In case of reshipment, it is the responsibility of the shipper to determine appropriate labels and markings in accordance with applicable transportation regulations.

Additional Information:

- "Print Date" = Revision Date (expressed as DD/MM/YYYY)
- Test kits and reagents sets may contain additional chemical reagents. See separate SDS(s).

CHEMetrics®, VACUettes®, Vacu-vials®, and Titrets® are registered trademarks of CHEMetrics Inc.



Activator Solution for Ammonia CHEMetrics, VACUettes & Vacu-vials Kits, and for Cyanide CHEMetrics & Vacu-vials Kits

CHEMetrics, Inc.

Chemwatch: 9-77581
SDS No: S1406
Versión No: 1.1
Hoja de Datos de Seguridad (Cumple con los Reglamentos (CE) n° 453/2010)

Código Alerta de Riesgo: 2

Fecha de Edición: 25/04/2017
Fecha de Impresión: 25/04/2017
S.REACH.ESP.ES

SECCIÓN 1 IDENTIFICACIÓN DE LA SUSTANCIA O LA MEZCLA Y DE LA SOCIEDAD O LA EMPRESA

1.1. Identificador del producto

Nombre del Producto	Activator Solution for Ammonia CHEMetrics, VACUettes & Vacu-vials Kits, and for Cyanide CHEMetrics & Vacu-vials Kits
Sinonimos	Part Nos.: A-1406, A-3801
Nombre técnico correcto	No Aplicable
Fórmula química	No Aplicable
Otros medios de identificación	No Disponible
Número CAS	No Aplicable
Número CE	No Aplicable
Número índice	No Aplicable
Número de registro REACH	No Aplicable

1.2. Usos pertinentes identificados de la sustancia o de la mezcla y usos desaconsejados

Usos pertinentes identificados de la sustancia	Component of water analysis test kits K-1413, K-1420, K-1420B, K-1420D, K-3803, K-3810 and Accessory Packs A-1410, A-3810
Usos desaconsejados	No Aplicable

1.3. Datos del proveedor de la ficha de datos de seguridad

Denominación Social	CHEMetrics, Inc.
Dirección	4295 Catlett Road, Midland, VA. 22728 United States
Teléfono	1-540-788-9026
Fax	1-540-788-4856
Sitio web	www.chemetrics.com
Email	technical@chemetrics.com

1.4. Teléfono de emergencia

Asociación / Organización	ChemTel Inc.
Teléfono de urgencias	1-800-255-3924
Otros números telefónicos de emergencia	+01-813-248-0585

SECCIÓN 2 IDENTIFICACIÓN DE LOS PELIGROS

2.1. Clasificación de la sustancia o de la mezcla

Considerada una mezcla peligrosa según la Directiva 1999/45/CE, Reg. (CE) n° 1272/2008 (en su caso) y sus enmiendas. No clasificado como mercancía peligrosa para el transporte.

ESTIMACIÓN DE RIESGO DE CHEMWATCH

	Min	Max	
Inflamabilidad	0		0 = mínimo
Toxicidad	0		1 = Bajo
Contacto Corporal	2		2 = Moderado
Reactividad	0		3 = Alto
Crónico	0		4 = Extremo


Clasificación DSD	En caso de que la clasificación de las mezclas haya sido elaborado siguiendo la Directiva 1999/45/EC y el Reglamento (CE) n° 1272/2008	
Clasificación DPD [1]	R36/37/38	Irrita los ojos, la piel y las vías respiratorias.

Continued...

Activator Solution for Ammonia CHEMets, VACUettes & Vacu-vials Kits, and for Cyanide CHEMets & Vacu-vials Kits

Leyenda:	1. Clasificado por CHEMWATCH; 2. Clasificación de la CE elaborado la Directiva 67/548/CEE - Anexo I ; 3. Clasificación tomada de la Directiva CE 1272/2008 - Anexo VI
Clasificación de acuerdo con el Reglamento (CE) n° 1272/2008 [CLP] [1]	Corrosión/Irritación de la Piel, Categoría 2, Irritación ocular, Categoría 2, STOT - SE (. Resp. Irr) Categoría 3
Leyenda:	1. Clasificado por CHEMWATCH; 2. Clasificación de la CE elaborado la Directiva 67/548/CEE - Anexo I ; 3. Clasificación tomada de la Directiva CE 1272/2008 - Anexo VI

2.2. Elementos de la etiqueta

Elementos de la etiqueta CLP	
-------------------------------------	---

PALABRA SEÑAL

ATENCIÓN

Indicación de peligro (s)

H315	Provoca irritación cutánea.
H319	Provoca irritación ocular grave.
H335	Puede irritar las vías respiratorias.

Declaración/es complementaria (s)

EUH206	¡Atención! No utilizar junto con otros productos. Puede desprender gases peligrosos (cloro)
---------------	---

Consejos de prudencia: Prevención

P101	Si se necesita consejo médico, tener a mano el envase o la etiqueta.
P102	Mantener fuera del alcance de los niños.
P103	Leer la etiqueta antes del uso.
P271	Utilizar únicamente en exteriores o en un lugar bien ventilado.
P261	Evitar respirar el polvo/el humo/el gas/la niebla/los vapores/el aerosol.
P280	Llevar guantes/prendas/gafas/máscara de protección.

Consejos de prudencia: Respuesta

P305+P351+P338	EN CASO DE CONTACTO CON LOS OJOS: Aclarar cuidadosamente con agua durante varios minutos. Quitar las lentes de contacto, si lleva y resulta fácil. Seguir aclarando.
P312	Llamar a un CENTRO DE TOXICOLOGÍA / médico / médico / primeros auxilios / en caso de malestar.
P337+P313	Si persiste la irritación ocular: Consultar a un médico.
P302+P352	CONTACTO CON LA PIEL: Lavar con agua y jabón
P304+P340	EN CASO DE INHALACIÓN: Transportar a la persona al aire libre y mantenerla en una posición que le facilite la respiración.

Consejos de prudencia: Almacenamiento

P405	Guardar bajo llave.
P403+P233	Almacenar en un lugar bien ventilado. Mantener el recipiente herméticamente cerrado.

Consejos de prudencia: Eliminación

P501	Eliminar el contenido / el recipiente en vertedero autorizado de productos químicos o orgánicos para la incineración a alta temperatura
-------------	---

Elementos de la etiqueta DDS / DPD



Declaraciones de riesgo relevantes se encuentran en la sección 2.1

Indicaciones de peligro	Xi
--------------------------------	----

CONSEJOS DE SEGURIDAD

S02	Manténgase fuera del alcance de los niños.
S23	No respirar los gases/humos/vapores/aerosoles.
S24	Evítese el contacto con la piel.
S26	En caso de contacto con los ojos, lávense inmediata y abundantemente con agua y acúdase a un médico.
S35	Elimínense los residuos del producto y sus recipientes con todas las precauciones posibles.
S37	Úsense guantes adecuados.
S39	Úsense protección para los ojos/la cara.
S40	Para limpiar el suelo y los objetos contaminados por este producto, úsense agua.

Activator Solution for Ammonia CHEMets, VACUettes & Vacu-vials Kits, and for Cyanide CHEMets & Vacu-vials Kits

S46	En caso de ingestión, acúdase INMEDIATAMENTE al médico y muéstrele la etiqueta o el envase.
S56	Elimínense esta sustancia y su recipiente en un punto de recogida pública de residuos especiales o peligrosos.
S64	En caso de ingestión, enjuáguese la boca con agua (solamente si la persona está consciente).

2.3. Otros peligros

Efectos acumulativos pueden resultar luego de la exposición*.

SECCIÓN 3 COMPOSICIÓN/INFORMACIÓN SOBRE LOS COMPONENTES

3.1. Sustancias

Ver la información sobre los componentes en la sección 3.2

3.2. Mezclas

1. Número CAS 2. No CE 3. No Índice 4. No REACH	% [peso]	Nombre	Clasificación según la Directiva 67/548/CEE [DDS]	Clasificación de acuerdo con el Reglamento (CE) n° 1272/2008 [CLP]
1.7732-18-5 2.231-791-2 3. No Disponible 4. No Disponible	>96	AGUA-DESTILADA.-DE-CONDUCTIVIDAD-O-DE-IGUAL-GRADO-DE-PUREZA	No Aplicable	No Aplicable
1.7681-52-9 2.231-668-3 3.017-011-00-1 4.01-2119488154-34-XXXX	1-3	CLORO	R31, R34, R50 [2]	Corrosión/Irritación de la Piel, Categoría 1B, Riesgo Acuático Agudo, Categoría 1; H314, H400, EUH031 [3]
1.1310-73-2 2.215-185-5 3.011-002-00-6 4.01-2119457892-27-XXXX	<1	HIDRÓXIDO-DE-SODIO.-EN-DISOLUCIÓN.-ACUOSA	R35 [2]	Corrosión/Irritación de la Piel, Categoría 1A; H314 [3]

Leyenda: 1. Clasificado por CHEMWATCH; 2. Clasificación de la CE elaborado la Directiva 67/548/CEE - Anexo I; 3. Clasificación tomada de la Directiva CE 1272/2008 - Anexo VI 4. Clasificación extraída de C & L

SECCIÓN 4 PRIMEROS AUXILIOS

4.1. Descripción de los primeros auxilios

General	<ul style="list-style-type: none"> ▶ Inmediatamente dar un vaso con agua. ▶ Generalmente no se requieren primeros auxilios. Si se duda, contactar un Centro de Información de Venenos o a un médico. ▶ Si se inhalan humos o productos de la combustión: Llevar al aire fresco. ▶ Recostar al paciente. Mantener caliente y en reposo. ▶ Prótesis como dentaduras postizas, que puedan bloquear las vías respiratorias, deben ser removidas, cuando sea posible, antes de iniciar los procedimientos de primeros auxilios. ▶ Si la respiración es superficial o se ha detenido, asegurar una entrada de aire libre y aplicar resucitación, preferiblemente con un resucitador con válvula de demanda, dispositivo con máscara bolsa-válvula, o máscara de bolsillo según entrenamiento. Efectuar PCR si es necesario. ▶ Transportar al hospital o a un médico inmediatamente. <p>Si este producto entra en contacto con los ojos:</p> <ul style="list-style-type: none"> ▶ Inmediatamente lavar con agua corriente fresca. ▶ Asegurar la completa irrigación del ojo manteniendo los párpados separados entre sí y del ojo, y moviéndolos ocasionalmente. ▶ Busque atención médica sin demora; si el dolor persiste o se repite busque atención médica. ▶ La remoción de los lentes de contacto después de sufrir una herida o lesión en el ojo debe hacerla personal competente únicamente. <p>Si este producto entra en contacto con la piel:</p> <ul style="list-style-type: none"> ▶ Remover inmediatamente todo el vestuario contaminado, incluyendo el calzado. ▶ Lavar las áreas afectadas completamente con agua (y jabón si esta disponible). ▶ Buscar atención médica en caso de irritación.
Contacto Ocular	<p>Si este producto entra en contacto con los ojos:</p> <ul style="list-style-type: none"> ▶ Inmediatamente lavar con agua corriente fresca. ▶ Asegurar la completa irrigación del ojo manteniendo los párpados separados entre sí y del ojo, y moviéndolos ocasionalmente. ▶ Busque atención médica sin demora; si el dolor persiste o se repite busque atención médica. ▶ La remoción de los lentes de contacto después de sufrir una herida o lesión en el ojo debe hacerla personal competente únicamente.
Contacto con la Piel	<p>Si este producto entra en contacto con la piel:</p> <ul style="list-style-type: none"> ▶ Remover inmediatamente todo el vestuario contaminado, incluyendo el calzado. ▶ Lavar las áreas afectadas completamente con agua (y jabón si esta disponible). ▶ Buscar atención médica en caso de irritación.
Inhalación	<ul style="list-style-type: none"> ▶ Si se inhalan humos o productos de la combustión: Llevar al aire fresco. ▶ Recostar al paciente. Mantener caliente y en reposo. ▶ Prótesis como dentaduras postizas, que puedan bloquear las vías respiratorias, deben ser removidas, cuando sea posible, antes de iniciar los procedimientos de primeros auxilios. ▶ Si la respiración es superficial o se ha detenido, asegurar una entrada de aire libre y aplicar resucitación, preferiblemente con un resucitador con válvula de demanda, dispositivo con máscara bolsa-válvula, o máscara de bolsillo según entrenamiento. Efectuar PCR si es necesario. ▶ Transportar al hospital o a un médico inmediatamente.
Ingestión	<ul style="list-style-type: none"> ▶ Inmediatamente dar un vaso con agua. ▶ Generalmente no se requieren primeros auxilios. Si se duda, contactar un Centro de Información de Venenos o a un médico.

4.2 Principales síntomas y efectos, agudos y retardados

Vea la Sección 11

Activator Solution for Ammonia CHEMets, VACUettes & Vacu-vials Kits, and for Cyanide CHEMets & Vacu-vials Kits

4.3. Indicación de toda atención médica y de los tratamientos especiales que deban dispensarse inmediatamente

Tratar sintomáticamente.

SECCIÓN 5 MEDIDAS DE LUCHA CONTRA INCENDIOS

5.1. Medios de extinción

- ▶ No hay restricción en el tipo de extintor que puede ser usado.
- ▶ Use medios para extinguir apropiados para áreas circundantes.

5.2. Peligros específicos derivados de la sustancia o la mezcla

Incompatibilidad del fuego No conocido.

5.3. Recomendaciones para el personal de lucha contra incendios

Instrucciones de Lucha Contra el Fuego

- ▶ Alertar a la Brigada de Bomberos e indicarles la localización y naturaleza del peligro.
- ▶ Utilizar mascarillas respiratorias y guantes protectores contra incendio únicamente.
- ▶ Prevenir, por todos los medios disponibles, el ingreso de derrames a drenajes o cursos de agua.
- ▶ Utilizar procedimientos especiales de extinción de incendio en áreas circundantes.
- ▶ NO aproximarse a contenedores que se sospeche estén calientes.

Fuego Peligro de Explosión

- ▶ No es combustible.
 - ▶ No se considera como riesgo de fuego importante, sin embargo los contenedores se pueden quemar.
- Puede emitir humos venenosos.
Puede emitir humos corrosivos.

SECCIÓN 6 MEDIDAS EN CASO DE VERTIDO ACCIDENTAL

6.1. Precauciones personales, equipo de protección y procedimientos de emergencia

Vea la sección 8

6.2. Precauciones relativas al medio ambiente

Ver sección 12

6.3. Métodos y material de contención y de limpieza

Derrames Menores

- Riesgo ambiental - contener el derrame.
- ▶ Limpiar todos los derrames inmediatamente.
 - ▶ Evitar respirar los vapores y el contacto con los ojos y piel.
 - ▶ Controlar el contacto personal utilizando equipo de protección.
 - ▶ Contener y absorber el derrame con arena, tierra, material inerte o vermiculita.

Derrames Mayores

- Riesgo ambiental - contener el derrame.
Riesgo moderado.
- ▶ Evacuar al personal del área y llevarlo viento arriba.
 - ▶ Alertar a la Brigada de Bomberos e indicarles el lugar y naturaleza del riesgo o peligro.
 - ▶ Utilizar aparato de respiración más guantes de protección.

6.4. Referencia a otras secciones

Recomendación de Equipamiento de Protección Personal, está contenida en la Sección 8 de la MSDS

SECCIÓN 7 MANIPULACIÓN Y ALMACENAMIENTO

7.1. Precauciones para una manipulación segura

Manipuleo Seguro

- ▶ Evitar todo el contacto personal, incluyendo inhalación.
- ▶ Utilizar ropa protectora cuando ocurre el riesgo de la sobre exposición.
- ▶ Utilizar en un área bien ventilada.
- ▶ Prevenir concentración en huecos y comisas.
- ▶ **NO ingresar a espacios confinados hasta que el ambiente haya sido revisado.**

Protección contra incendios y explosiones

Vea la sección 5

Otros Datos

7.2. Condiciones de almacenamiento seguro, incluidas posibles incompatibilidades

Contenedor apropiado

- ▶ Contenedor de polietileno o polipropileno.
- ▶ Empaque según recomendación del fabricante.
- ▶ Verifique que todos los contenedores están claramente rotulados y libres de pérdidas.

Incompatibilidad de Almacenado

No conocido

INCOMPATIBILIDADES DEL MATERIAL DE EMBALAJE

No Disponible

7.3. Usos específicos finales

Vea la sección 1.2

Activator Solution for Ammonia CHEMets, VACUettes & Vacu-vials Kits, and for Cyanide CHEMets & Vacu-vials Kits

SECCIÓN 8 CONTROLES DE EXPOSICIÓN/PROTECCIÓN INDIVIDUAL

8.1. Parámetros de control

NIVEL SIN EFECTO DERIVADO (DNEL)

No Disponible

PREDICCIÓN DEL NIVEL SIN EFECTO (PNEC)

No Disponible

LIMITES DE EXPOSICION OCUPACIONAL (LEO)

DATOS DE INGREDIENTES

Fuente	Ingrediente	Nombre del material	VLA	STEL	pico	Notas
En España el Límite de Exposición Ocupacional para Agentes Químicos (español)	HIDRÓXIDO-DE-SODIO,-EN-DISOLUCIÓN-ACUOSA	Hidróxido de sodio	No Disponible	2 mg/m3	No Disponible	No Disponible

LÍMITES DE EMERGENCIA

Ingrediente	Nombre del material	TEEL-1	TEEL-2	TEEL-3
sodium hypochlorite	Sodium hypochlorite pentahydrate	4.6 mg/m3	51 mg/m3	290 mg/m3
sodium hypochlorite	Sodium hypochlorite	2 mg/m3	20 mg/m3	630 mg/m3
sodium hydroxide	Sodium hydroxide	No Disponible	No Disponible	No Disponible

Ingrediente	IDLH originales	IDLH revisada
AGUA-DESTILADA,-DE-CONDUCTIVIDAD-O-DE-IGUAL-GRADO-DE-PUREZA	No Disponible	No Disponible
COLORO	No Disponible	No Disponible
HIDRÓXIDO-DE-SODIO,-EN-DISOLUCIÓN-ACUOSA	250 mg/m3	10 mg/m3

8.2. Controles de la exposición

8.2.1. Controles de ingeniería apropiados	<p>Los controles de ingeniería se utilizan para eliminar un peligro o poner una barrera entre el trabajador y el riesgo. Controles de ingeniería bien diseñados pueden ser muy eficaces en la protección de los trabajadores y, normalmente para ofrecer este nivel de protección elevado, serán independiente de las interacciones de los trabajadores.</p> <p>Los tipos básicos de controles de ingeniería son los siguientes:</p> <p>Controles de proceso que implican cambiar la forma en que una actividad de trabajo o proceso se realiza para reducir el riesgo.</p> <p>Encierro o aislamiento de la fuente de emisión que mantiene un riesgo seleccionado "físicamente" lejos del trabajador y que la ventilación estratégica "añade" y "elimina" el aire en el entorno de trabajo. La ventilación puede eliminar o diluir un contaminante del aire si se diseña adecuadamente.</p>
8.2.2. Equipo de protección personal	
Protección de Ojos y cara	<ul style="list-style-type: none"> ▶ Anteojos de seguridad con protectores laterales. ▶ Gafas químicas. ▶ Las lentes de contacto pueden presentar un riesgo especial; las lentes de contacto blandas pueden absorber y concentrar irritantes. Una recomendación escrita, describiendo la forma de uso o las restricciones en el uso de lentes, debe ser creada para cada lugar de trabajo o tarea. La misma debe incluir una revisión de la absorción y adsorción de las lentes para las clases de productos químicos en uso y una descripción de las experiencias sobre daños.
Protección de la piel	Ver Protección de las manos mas abajo
Protección de las manos / pies	<p>Utilizar guantes protectores contra químicos, por ejemplo PVC.</p> <p>Utilizar calzado o botas de seguridad, por ejemplo: goma.</p> <p>La adecuación y durabilidad del tipo de guante depende del uso. Factores tales como:</p> <ul style="list-style-type: none"> ▶ frecuencia y duración del contacto, ▶ resistencia química del material del guante, ▶ espesor del guante y ▶ adiestramiento, <p>son importantes en la elección de los guantes.</p>
Protección del cuerpo	Ver otra Protección mas abajo
Otro tipo de protección	<ul style="list-style-type: none"> ▶ Mono protector/overoles/mameluco ▶ Delantal de P.V.C.. ▶ Crema protectora. ▶ Crema de limpieza de cutis. ▶ Unidad de lavado de ojos.
Peligro térmico	No Disponible

Material(es) recomendado (s)

INDICE DE SELECCIÓN DE GUANTES

La selección del guante está basada en una presentación modificada de: "Índice Forsberg de Rendimiento de Ropa". El(los) efecto(s) de la(s) siguiente(s) sustancia(s) es(son) tenido(s) en cuenta en la selección generada en computadora:

Protección respiratoria

Filtro Tipo B-P de capacidad suficiente (AS/NZS 1716 y 1715, EN 143:2000 y 149:2001, ANSI Z88 o el equivalente nacional)

Donde la concentración partículas/gas en la zona de respiración, es cercana o excede la "Norma de Exposición" (o ES), se requiere protección respiratoria. El grado de protección varía con la pieza en el rostro y con la Clase de filtro; la naturaleza de

Activator Solution for Ammonia CHEMets, VACUettes & Vacu-vials Kits, and for Cyanide CHEMets & Vacu-vials Kits

Activator Solution for Ammonia CHEMets & Vacu-vials Kits, and for Cyanide CHEMets & Vacu-vials Kits

Material	CPI
BUTYL	C
NAT+NEOPR+NITRILE	C
NATURAL RUBBER	C
NATURAL+NEOPRENE	C
NEOPRENE/NATURAL	C
NITRILE	C
NITRILE+PVC	C
PE	C
PE/EVAL/PE	C
PVA	C
PVC	C
SARANEX-23	C
SARANEX-23 2-PLY	C
TEFLON	C
VITON	C
VITON/CHLOROBUTYL	C

* CPI - Índice Chemwatch de Rendimiento

A: Mejor Selección

B: Satisfactorio; puede degradarse después de 4 horas continuas de inmersión

C: Elección Mala a Peligrosa para inmersiones que no sean de corta duración

NOTA: Debido a que una serie de factores influirán el real rendimiento del guante, una selección final debe estar basada en una observación detallada.

* Donde el guante sea usado durante un tiempo corto, casual o infrecuente, factores tales como "sentimiento" o conveniencia (por ej. disponibilidad), pueden decidir una elección de guantes que en cambio podrían ser inadecuados si se siguen usando durante mucho tiempo o frecuentemente. Un profesional calificado debería ser consultado.

protección varía con el Tipo de filtro.

Factor de Protección	Respirador de Medio Rostro	Respirador de Rostro Completo	Respirador de Aire Forzado
10 x ES	B-AUS P2	-	B-PAPR-AUS P2
50 x ES	-	B-AUS P2	-
100 x ES	-	B-2 P2	B-PAPR-2 P2 ^

^ - Rostro completo

8.2.3. Controles de exposición ambiental

Ver sección 12

SECCIÓN 9 PROPIEDADES FÍSICAS Y QUÍMICAS

9.1. Información sobre propiedades físicas y químicas básicas

Apariencia	Pale yellow		
Estado Físico	líquido	Densidad Relativa (Water = 1)	1.0
Olor	Characteristic	Coefficiente de partición n-octanol / agua	No Disponible
Umbral de olor	No Disponible	Temperatura de Autoignición (°C)	No Disponible
pH (tal como es provisto)	10.1	temperatura de descomposición	No Disponible
Punto de fusión / punto de congelación (° C)	0	Viscosidad	No Disponible
Punto de ebullición inicial y rango de ebullición (° C)	100	Peso Molecular (g/mol)	No Disponible
Punto de Inflamación (°C)	No Aplicable	Sabor	No Disponible
Velocidad de Evaporación	No Disponible	Propiedades Explosivas	No Disponible
Inflamabilidad	No Aplicable	Propiedades Oxidantes	No Disponible
Límite superior de explosión (%)	No Disponible	Tension Superficial (dyn/cm or mN/m)	No Disponible
Límite inferior de explosión (%)	No Disponible	Componente Volatil (%vol)	No Disponible
Presión de Vapor	No Disponible	Grupo Gaseoso	No Disponible
Hidrosolubilidad (g/L)	Miscible	pH como una solución	No Disponible
Densidad del vapor (Air = 1)	No Disponible	VOC g/L	No Disponible

9.2. Información adicional

	No Disponible
--	---------------

SECCIÓN 10 ESTABILIDAD Y REACTIVIDAD

Activator Solution for Ammonia CHEMets, VACUettes & Vacu-vials Kits, and for Cyanide CHEMets & Vacu-vials Kits

10.1.Reactividad	Consulte la sección 7.2
10.2.Estabilidad química	<ul style="list-style-type: none"> ▶ Presencia de materiales incompatibles. ▶ El producto es considerado estable. ▶ No ocurrirá polimerización peligrosa.
10.3. Posibilidad de reacciones peligrosas	Consulte la sección 7.2
10.4. Condiciones que deben evitarse	Consulte la sección 7.2
10.5. Materiales incompatibles	Consulte la sección 7.2
10.6. Productos de descomposición peligrosos	Consulte la sección 5.3

SECCIÓN 11 INFORMACIÓN TOXICOLÓGICA

11.1. Información sobre los efectos toxicológicos

Inhalado	<p>El material puede causar irritación respiratoria en algunas personas. La respuesta del cuerpo a dicha irritación puede causar daño posterior en el pulmón. Normalmente no hay un riesgo, debido a la naturaleza no volátil del producto.</p> <p>El material NO ha sido clasificado por Directivas CE u otros sistemas de clasificación como "dañino por inhalación". Esto es debido a la falta de evidencia corroborable en animales o humanos.</p>
Ingestión	<p>El material ha sido clasificado por las Directivas CE u otro sistema de clasificación como "dañino por ingestión". Esto es por la falta de evidencia animal o humana. El material puede dañar la salud del individuo, luego de la ingestión, especialmente cuando daño preexistente a órganos, (por ejemplo hígado, riñón) es evidente. Las actuales definiciones de sustancias dañinas o tóxicas están generalmente basadas en dosis que producen mortalidad antes que aquellas que producen morbilidad (enfermedad, malestar). Malestar del tracto gastrointestinal puede producir náusea y vómito.</p>
Contacto con la Piel	<p>Este material puede causar inflamación de la piel en contacto en algunas personas.</p> <p>El material puede acentuar cualquier condición preexistente de dermatitis</p> <p>No se cree que el contacto con la piel tenga efectos dañinos para la salud (según la clasificación de las Directivas CE); el material puede no obstante producir daños a la salud luego de penetrar a través de heridas, lesiones o abrasiones.</p> <p>Heridas abiertas, piel erosionada o irritada no debe ser expuesta a este material</p> <p>El ingreso al torrente sanguíneo a través por ejemplo de cortaduras, abrasiones o lesiones, puede producir herida sistémica con efectos dañinos. Examinar la piel antes de usar el material y asegurar que cualquier daño externo es protegido apropiadamente.</p>
Ojo	Este material puede causar irritación y daño en el ojo en algunas personas.
Crónico	<p>La exposición a largo plazo a irritantes respiratorios puede dar lugar a enfermedad de las vías respiratorias involucrando dificultad respiratoria y problemas sistémicos relacionados.</p> <p>La acumulación de sustancia, en el cuerpo humano, puede ocurrir y puede causar preocupación luego de exposición ocupacional repetida o a largo plazo. Ha existido alguna preocupación de que este material puede causar cáncer o mutaciones pero no existen datos suficientes para realizar una evaluación.</p>

Activator Solution for Ammonia CHEMets & Vacu-vials Kits, and for Cyanide CHEMets & Vacu-vials Kits	TOXICIDAD	IRRITACIÓN
Activator Solution for Ammonia CHEMets & Vacu-vials Kits, and for Cyanide CHEMets & Vacu-vials Kits	TOXICIDAD	IRRITACIÓN

Activator Solution for Ammonia CHEMets & Vacu-vials Kits, and for Cyanide CHEMets & Vacu-vials Kits	<p>Síntomas de asma pueden continuar por meses o hasta años luego del cese de la exposición al material. Esto puede deberse a una condición no alérgicas conocida como síndrome de disfunción reactiva de vías aéreas (RADS) el cual puede ocurrir luego de exposición a altos niveles del altamente irritante compuesto. Criterios clave para el diagnóstico de RADS incluyen la ausencia de enfermedad respiratoria precedente, en un individuo no atópico, con comienzo abrupto de síntomas tipo asma persistentes en minutos a horas de una exposición documentada al irritante.</p> <p>Ningún dato toxicológico agudo significativo identificado en la literatura investigada.</p>
AGUA-DESTILADA,-DE-CONDUCTIVIDAD-O-DE-IGUAL-GRADO-DE-PUREZA	Ningún dato toxicológico agudo significativo identificado en la literatura investigada.
CLORO	<p>Síntomas de asma pueden continuar por meses o hasta años luego del cese de la exposición al material. Esto puede deberse a una condición no alérgicas conocida como síndrome de disfunción reactiva de vías aéreas (RADS) el cual puede ocurrir luego de exposición a altos niveles del altamente irritante compuesto. Criterios clave para el diagnóstico de RADS incluyen la ausencia de enfermedad respiratoria precedente, en un individuo no atópico, con comienzo abrupto de síntomas tipo asma persistentes en minutos a horas de una exposición documentada al irritante.</p> <p>El material puede producir irritación moderada del ojo conllevando a inflamación. Exposición repetida o prolongada a irritantes puede producir conjuntivitis.</p> <p>as sodium hypochlorite pentahydrate</p>
HIDRÓXIDO-DE-SODIO,-EN-DISOLUCIÓN-ACUOSA	<p>El material puede producir irritación severa del ojo causando inflamación pronunciada. Exposición repetida o prolongada a irritantes puede producir conjuntivitis.</p> <p>El material puede causar irritación severa de la piel después de una prolongada o repetida exposición y puede producir en contacto, enrojecimiento de la piel, hinchazón, la producción de vesículas, desprendimiento y engrosamiento de la piel.</p> <p>Síntomas de asma pueden continuar por meses o hasta años luego del cese de la exposición al material. Esto puede deberse a una condición no alérgicas conocida como síndrome de disfunción reactiva de vías aéreas (RADS) el cual puede ocurrir luego de exposición a altos niveles del altamente irritante compuesto.</p>

toxicidad aguda	⓪	Carcinogenicidad	⓪
------------------------	---	-------------------------	---

Activator Solution for Ammonia CHEMets, VACUettes & Vacu-vials Kits, and for Cyanide CHEMets & Vacu-vials Kits

Irritación de la piel / Corrosión	✔	reproductivo	⊘
Lesiones oculares graves / irritación	✔	STOT - exposición única	✔
Sensibilización respiratoria o cutánea	⊘	STOT - exposiciones repetidas	⊘
Mutación	⊘	peligro de aspiración	⊘

Leyenda:
 ✔ – Los datos necesarios para realizar la clasificación disponible
 ✖ – Los datos disponibles, pero no llena los criterios de clasificación
 ⊘ – Datos no disponible para hacer la clasificación

CMR estado

No Aplicable

SECCIÓN 12 INFORMACIÓN ECOLÓGICA

12.1. Toxicidad

NO descargar en cloacas o vías fluviales.

12.2. Persistencia y degradabilidad

Ingrediente	Persistencia	Persistencia: Aire
AGUA-DESTILADA,-DE-CONDUCTIVIDAD-O-DE-IGUAL-GRADO-DE-PUREZA	BAJO	BAJO
HIDRÓXIDO-DE-SODIO,-EN-DISOLUCIÓN-ACUOSA	BAJO	BAJO

12.3. Potencial de bioacumulación

Ingrediente	Bioacumulación
AGUA-DESTILADA,-DE-CONDUCTIVIDAD-O-DE-IGUAL-GRADO-DE-PUREZA	BAJO (LogKOW = -1.38)
HIDRÓXIDO-DE-SODIO,-EN-DISOLUCIÓN-ACUOSA	BAJO (LogKOW = -3.8796)

12.4. Movilidad en el suelo

Ingrediente	Movilidad
AGUA-DESTILADA,-DE-CONDUCTIVIDAD-O-DE-IGUAL-GRADO-DE-PUREZA	BAJO (KOC = 14.3)
HIDRÓXIDO-DE-SODIO,-EN-DISOLUCIÓN-ACUOSA	BAJO (KOC = 14.3)

12.5. Resultados de la valoración PBT y mPmB

	P	B	T
Datos relevantes disponibles	No Disponible	No Disponible	No Disponible
Cumplimiento del Criterio PBT/mPmB?	No Disponible	No Disponible	No Disponible

12.6. Otros efectos adversos

No hay datos disponibles

SECCIÓN 13 CONSIDERACIONES RELATIVAS A LA ELIMINACIÓN

13.1. Métodos para el tratamiento de residuos

Eliminación de Producto / embalaje	<p>Los requisitos de la legislación para la eliminación de residuos pueden variar según el país, estado y/o territorio. Cada usuario debe remitirse a las leyes vigentes en su área. En algunas áreas, ciertos residuos deben ser rastreados. Una Jerarquía de Controles suele ser común - el usuario debe investigar:</p> <ul style="list-style-type: none"> ▶ Reducción ▶ Reutilización ▶ Reciclado ▶ Eliminación (si todos los demás fallan) <p>Este material puede ser reciclado si no fue usado, o si no ha sido contaminado como para hacerlo inadecuado para el uso previsto. Si ha sido contaminado, puede ser posible reciclar el producto por filtración, destilación o algún otro medio.</p>
Opciones de tratamiento de residuos	No Disponible

Activator Solution for Ammonia CHEMets, VACUettes & Vacu-vials Kits, and for Cyanide CHEMets & Vacu-vials Kits

Opciones de eliminación de aguas residuales	No Disponible
---	---------------

SECCIÓN 14 INFORMACIÓN RELATIVA AL TRANSPORTE

Etiquetas Requeridas

Contaminante marino	no
---------------------	----

Transporte terrestre (ADR): NO REGULADO PARA TRANSPORTE DE MERCADERIAS PELIGROSAS

14.1. Número ONU	No Aplicable	
14.2. Grupo de embalaje	No Aplicable	
14.3. Designación oficial de transporte de las Naciones Unidas	No Aplicable	
14.4. Peligros para el medio ambiente	No hay datos relevantes	
14.5. Clase(s) de peligro para el transporte	Clase	No Aplicable
	Riesgo Secundario	No Aplicable
14.6. Precauciones particulares para los usuarios	Provisiones Especiales	No Aplicable
	cantidad limitada	No Aplicable

Transporte aéreo (ICAO-IATA / DG): NO REGULADO PARA TRANSPORTE DE MERCADERIAS PELIGROSAS

14.1. Número ONU	No Aplicable	
14.2. Grupo de embalaje	No Aplicable	
14.3. Designación oficial de transporte de las Naciones Unidas	No Aplicable	
14.4. Peligros para el medio ambiente	No hay datos relevantes	
14.5. Clase(s) de peligro para el transporte	Clase ICAO/IATA	No Aplicable
	Subriesgo ICAO/IATA	No Aplicable
	Código ERG	No Aplicable
14.6. Precauciones particulares para los usuarios	Provisiones Especiales	No Aplicable
	Sólo Carga instrucciones de embalaje	No Aplicable
	Sólo Carga máxima Cant. / Paq.	No Aplicable
	Instrucciones de embalaje de Pasajeros y de carga	No Aplicable
	Pasajeros y carga máxima Cant. / Embalaje	No Aplicable
	Pasajeros y Carga Aérea; Cantidad Limitada; Instrucciones de Embalaje	No Aplicable
	Pasajeros y carga máxima cantidad limitada Cant. / Embalaje	No Aplicable

Transporte Marítimo (IMDG-Code / GGVSee): NO REGULADO PARA TRANSPORTE DE MERCADERIAS PELIGROSAS

14.1. Número ONU	No Aplicable	
14.2. Grupo de embalaje	No Aplicable	
14.3. Designación oficial de transporte de las Naciones Unidas	No Aplicable	
14.4. Peligros para el medio ambiente	No Aplicable	
14.5. Clase(s) de peligro para el transporte	Clase IMDG	No Aplicable
	Subriesgo IMDG	No Aplicable
14.6. Precauciones particulares para los usuarios	Número EMS	No Aplicable
	Provisiones Especiales	No Aplicable
	Cantidades limitadas	No Aplicable

Transporte fluvial (ADN): NO REGULADO PARA TRANSPORTE DE MERCADERIAS PELIGROSAS

14.1. Número ONU	No Aplicable	
14.2. Grupo de embalaje	No Aplicable	
14.3. Designación oficial de transporte de las Naciones Unidas	No Aplicable	

Activator Solution for Ammonia CHEMets, VACUettes & Vacu-vials Kits, and for Cyanide CHEMets & Vacu-vials Kits

14.4. Peligros para el medio ambiente	No hay datos relevantes
14.5. Clase(s) de peligro para el transporte	No Aplicable No Aplicable
14.6. Precauciones particulares para los usuarios	Código de Clasificación No Aplicable
	Cantidad Limitada No Aplicable
	Equipo necesario No Aplicable
	Conos de fuego el número No Aplicable

Transporte a granel con arreglo al anexo II del Convenio Marpol 73/78 y del Código IBC

fuelle	ingrediente	contaminación categoría
IMO MARPOL 73/78 (Annex II) - List of Noxious Liquid Substances Carried in Bulk	COLORO	Y

SECCIÓN 15 INFORMACIÓN REGLAMENTARIA

15.1. Reglamentación y legislación en materia de seguridad, salud y medio ambiente específicas para la sustancia o la mezcla

AGUA-DESTILADA,-DE-CONDUCTIVIDAD-O-DE-IGUAL-GRADO-DE-PUREZA(7732-18-5) se encuentra en las siguientes listas regulatorias	"European Customs Inventory of Chemical Substances ECICS (English)", "European Union - European Inventory of Existing Commercial Chemical Substances (EINECS) (English)", "EU REACH Regulation (EC) No 1907/2006 - Annex IV - Exemptions from the Obligation to Register in Accordance with Article 2(7)(a) (English)"
COLORO(7681-52-9) se encuentra en las siguientes listas regulatorias	"European Customs Inventory of Chemical Substances ECICS (English)", "UE lista consolidada de los valores indicativos límite de exposición profesional (VLEPI)", "Asociación internacional de Transporte Aéreo (IATA) reglamentación sobre Mercancías Peligrosas - Lista Prohibida Aeronaves de Pasajeros y Carga", "En España el Límite de Exposición Ocupacional para Agentes Químicos", "European Union (EU) Commission Directive 2006/15/EC establishing a second list of indicative occupational exposure limit values (IOELVs)", "European Union - European Inventory of Existing Commercial Chemical Substances (EINECS) (English)", "European Union (EU) Regulation (EC) No 1272/2008 on Classification, Labelling and Packaging of Substances and Mixtures - Annex VI", "En España el Límite de Exposición Ocupacional para Agentes Químicos (español)", "European Union (EU) Annex I to Directive 67/548/EEC on Classification and Labelling of Dangerous Substances - updated by ATP: 31", "European Union (EU) Commission Directive 2006/15/EC establishing a second list of indicative occupational exposure limit values (IOELVs) (Spanish)", "Agencia Internacional para la Investigación sobre el Cáncer (IARC) - Agentes clasificados por las memorias del IARC"
HIDRÓXIDO-DE-SODIO,-EN-DISOLUCIÓN-ACUOSA(1310-73-2) se encuentra en las siguientes listas regulatorias	"European Customs Inventory of Chemical Substances ECICS (English)", "En España el Límite de Exposición Ocupacional para Agentes Químicos", "European Union - European Inventory of Existing Commercial Chemical Substances (EINECS) (English)", "European Union (EU) Regulation (EC) No 1272/2008 on Classification, Labelling and Packaging of Substances and Mixtures - Annex VI", "En España el Límite de Exposición Ocupacional para Agentes Químicos (español)", "European Union (EU) Annex I to Directive 67/548/EEC on Classification and Labelling of Dangerous Substances - updated by ATP: 31"

Esta hoja de datos de seguridad cumple con la legislación de la UE y sus adaptaciones - si son aplicables -: 67/548/CEE, 1999/45/CE, 98/24/CE, 92 / 85 / CE, 94/33/CE, 91/689/CEE, 1999/13/CE, Reglamento (UE) No 453/2010, Reglamento (CE) No 1907/2006, Reglamento (CE) No 1272/2008

15.2. Evaluación de la seguridad química

Para más información por favor vaya a la Evaluación de Seguridad Química y de los escenarios de exposición preparados por la cadena de suministro si está disponible.

ECHA RESUMEN

Ingrediente	Número CAS	No Índice	ECHA Dossier
AGUA-DESTILADA,-DE-CONDUCTIVIDAD-O-DE-IGUAL-GRADO-DE-PUREZA	7732-18-5	No Disponible	No Disponible

Armonización (C & L Inventario)	Clase de peligro y Categoría (s)	Pictogramas Signal Word Code (s)	Código de Riesgo Statement (s)
2	Acute Tox. 3, Skin Corr. 1A, Acute Tox. 2, Flam. Liq. 3	GHS05, Dgr, GHS06, GHS02, Wng	H314, H301, H226

Armonización Código 1 = La clasificación más prevalente. Armonización Código 2 = La clasificación más severa.

Ingrediente	Número CAS	No Índice	ECHA Dossier
COLORO	7681-52-9	017-011-00-1	01-2119488154-34-XXXX

Armonización (C & L Inventario)	Clase de peligro y Categoría (s)	Pictogramas Signal Word Code (s)	Código de Riesgo Statement (s)
1	Ox. Gas 1, Skin Corr. 1B, Eye Dam. 1, Aquatic Acute 1	GHS09, GHS05, GHS03, Dgr	H272, H314, H318, H400
2	Ox. Gas 1, Skin Corr. 1B, Eye Dam. 1, Aquatic Acute 1, Met. Corr. 1, STOT SE 3, Aquatic Chronic 1, STOT SE 1, Skin Corr. 1A	GHS09, GHS05, GHS03, Dgr, Wng	H272, H314, H318, H400, H290, H335, H410

Armonización Código 1 = La clasificación más prevalente. Armonización Código 2 = La clasificación más severa.

Ingrediente	Número CAS	No Índice	ECHA Dossier
-------------	------------	-----------	--------------

Activator Solution for Ammonia CHEMets, VACUettes & Vacu-vials Kits, and for Cyanide CHEMets & Vacu-vials Kits

HIDRÓXIDO-DE-SODIO,-EN-DISOLUCIÓN-ACUOSA	1310-73-2	011-002-00-6	01-2119457892-27-XXXX
--	-----------	--------------	-----------------------

Armonización (C & L Inventario)	Clase de peligro y Categoría (s)	Pictogramas Signal Word Code (s)	Código de Riesgo Statement (s)
1	Skin Corr. 1A	GHS05, Dgr	H314
2	Skin Corr. 1A, Met. Corr. 1, Acute Tox. 4, Eye Dam. 1, Skin Corr. 1B, Aquatic Chronic 3, STOT SE 1, Skin Corr. 1C, Aquatic Acute 3	GHS05, Dgr, GHS06, GHS08	H314, H290, H312, H318, H412, H370, H402, H302

Armonización Código 1 = La clasificación más prevalente. Armonización Código 2 = La clasificación más severa.

SECCIÓN 16 OTRA INFORMACIÓN

Códigos de Riesgo completa texto y de peligro

H226	Líquidos y vapores inflamables.
H272	Puede agravar un incendio; comburente.
H290	Puede ser corrosivo para los metales.
H301	Tóxico en caso de ingestión.
H302	Nocivo en caso de ingestión.
H312	Nocivo en contacto con la piel.
H314	Provoca quemaduras graves en la piel y lesiones oculares graves.
H318	Provoca lesiones oculares graves.
H370	Provoca daños en los órganos .
H400	Muy tóxico para los organismos acuáticos.
H402	Nocivo para los organismos acuáticos
H410	Muy tóxico para los organismos acuáticos, con efectos nocivos duraderos.
H412	Nocivo para los organismos acuáticos, con efectos nocivos duraderos.
R31	En contacto con ácidos libera gases tóxicos.
R34	Provoca quemaduras.
R35	Provoca quemaduras graves.
R50	Muy tóxico para los organismos acuáticos.

Otros datos

Componentes con múltiples números CAS

Nombre	Número CAS
No Disponible	No Disponible
No Disponible	No Disponible

La clasificación de la preparación y sus componentes individuales ha llevado a las fuentes oficiales y autorizadas, así como también la revisión independiente por el Comité de Clasificación Chemwatch, usando referencias de la literatura disponible.

La Hoja de Seguridad SDS es una herramienta de la comunicación del peligro y se debe utilizar para asistir en la Evaluación de riesgo. Muchos factores determinan si los peligros divulgados son riesgos en el lugar de trabajo u otras localidades. Los riesgos se pueden determinar por referencia a los Escenarios de las exposiciones. La escala del uso, de la frecuencia del uso y de los controles actuales o disponibles de la ingeniería debe ser considerada.

Para un detallado consejo sobre Equipamiento de Protección Personal, remitirse a las siguientes Normas EU CEN:

EN 166	Protección personal a los ojos
EN 340	Ropa protectora
EN 374	Guantes protectores contra productos químicos y microorganismos
EN 13832	Calzado protector contra productos químicos
EN 133	Dispositivos protectores respiratorios

Este documento tiene derechos de autor. Aparte de cualquier arreglo justo con el propietario de estudio privado, investigación, revisión o crítica, como permitido bajo el Acta de Derechos Autor, ninguna parte puede ser reproducida por ningún proceso sin el CHEMWATCH. TEL (+61 3 9572 4700)